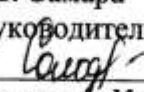






муниципальное бюджетное общеобразовательное учреждение
«Школа № 177 с кадетскими классами» городского округа Самара

РАССМОТРЕНО
на заседании МО
МБОУ Школы № 177
г.о. Самара
Руководитель МО

Протокол № 1
от «29» августа 2018 г.

ПРОВЕРЕНО
Заместитель директора по УВР
МБОУ Школы № 177
г.о. Самара
 Л.А.Иванова
«31» августа 2018 г.

УТВЕРЖДАЮ
Директор МБОУ Школы
№ 177 г.о. Самара
 А.К. Хамзина
Приказ № 982-од
от «31» августа 2018 г.

РАБОЧАЯ ПРОГРАММА

**учебного предмета «Иностранный язык
(английский язык)»**
(указать предмет)

уровень обучения, класс **начальное общее образование,
2-4 класс**
(начальное общее, основное общее, среднее общее образование с указанием классов)

на 2018 – 2019 учебный год

Составитель:

Дугушева Татьяна Петровна,
учитель английского языка

г. Самара

Пояснительная записка

Поликультурное образование современного младшего школьника включает изучение английского языка, как важного предмета, необходимого для успешной социализации в современном многоязычном мире. Английский язык является предметом филологического цикла и формирует коммуникативную компетенцию младшего школьника, способствуя его поликультурному воспитанию, языковому развитию, расширению кругозора, воспитанию нравственных качеств и формированию социальных умений.

В связи с интеграцией России в единое европейское образовательное пространство усиливается процесс модернизации российской школьной системы образования. В результате этого процесса обновляются цели, задачи и содержание обучения иностранным языкам в школе. Особенно важным представляется изучение иностранных языков в свете формирования и развития всех видов речевой деятельности. Владение иностранным языком обеспечивает возможность выразить одну и ту же мысль посредством разных лексических и грамматических единиц, делает мыслительные процессы более гибкими, развивает речевые способности учащихся, привлекает внимание учащихся к различным языковым формам выражения мысли в родном и иностранном языках.

В свете современных тенденций обучение иностранным языкам предполагает интегративный подход в обучении, соответственно в образовательном процессе необходимо не только развивать умения иноязычного речевого общения, но и решать задачи воспитательного, культурного, межкультурного и прагматического характера.

Предлагаемая Рабочая программа предназначена для 2-4 класса общеобразовательных учреждений и составлена в соответствии с требованиями:

- федерального закона «Об образовании в Российской Федерации», ст. 12 «Образовательные программы», ст.18 «Печатные и электронные образовательные ресурсы»¹;
- федерального государственного образовательного стандарта начального образования, п.12.1, п. 19.5²;
- примерной основной образовательной программы начального общего образования³;
- авторской программы Н.И. Быковой, М.Д. Пospelовой «Английский язык. Программы общеобразовательных учреждений. 2-4 классы».

Данная рабочая программа выполняет следующие функции:

- информационно-методическую функцию, которая позволяет участникам образовательного процесса получить представление о целях, содержании, общей стратегии обучения, воспитания и развития учащихся начальной школы средствами конкретного учебного предмета.
 - организационно-планирующую функцию, которая позволяет рассмотреть возможное направление развертывания и конкретизации содержания образовательного стандарта начального общего образования по конкретному учебному предмету с учетом его специфики и логики учебного процесса. Реализация организационно-планирующей функции предусматривает выделение этапов обучения, определение количественных и качественных характеристик содержания обучения на каждом этапе.
 - контролируемую функцию, которая заключается в том, что программа, задавая требования к содержанию речи, коммуникативным умениям, к отбору языкового материала и к уровню знаний школьников на каждом этапе обучения, может служить основой для оценки, полученных в ходе контроля результатов.
- Интегративная **цель обучения английскому языку** младших школьников включает развитие у учащихся начальной школы коммуникативной компетенции элементарного уровня в доступных им формах аудирования, говорения, чтения и письма, то есть, основных четырех видах речевой деятельности.

¹ Федеральный закон «Об образовании в Российской Федерации» (принят Государственной Думой 21 декабря 2016 г., одобрен Советом Федерации 26 декабря 2016 г.)/Министерство образования и науки РФ [сайт]. – URL:<http://минобрнауки.рф/> (дата обращения: 10.09.2014 г.)

² Федеральный государственный образовательный стандарт начального общего образования (в ред. приказов Минобрнауки России от 26.11.2010 № 1241, от 22.09.2011 № 2357)/Министерство образования и науки РФ [сайт]. – URL:<http://минобрнауки.рф/> (дата обращения: 10.09.2016 г.)

³ Примерная основная образовательная программа начального общего образования/Министерство образования и науки РФ [сайт]. – URL:<http://минобрнауки.рф/> (дата обращения: 10.09.2016)

Коммуникативная компетенция элементарного уровня представляет собой ограниченный программой комплекс умений, необходимых для межличностного и межкультурного общения на английском языке с носителями иных языков и культур, с помощью усвоенных устных и письменных языковых средств, в соответствующих возрасту и достигнутому уровню социализации типичных коммуникативных ситуациях, доступных учащимся начальной школы.

Изучение английского языка в начальной школе имеет следующие цели:

- учебные (формирование коммуникативной компетенции элементарного уровня в устных (аудирование и говорение) и письменных (чтение и письмо) видах речевой деятельности);
- образовательные (формирование у учащихся социальных умений с использованием английского языка, изучение культуры сверстников из других стран, знакомство с соответствующим возрасту зарубежным фольклором и детской художественной литературой, расширение кругозора и развитие межкультурных представлений);
- развивающие (развитие интеллектуальных функций и универсальных учебных умений младших школьников, повышение их речевых возможностей, укрепление учебной мотивации в изучении английского языка и расширение познавательных интересов);
- воспитательные (воспитание нравственных качеств личности младшего школьника, волевой саморегуляции, толерантного отношения и уважения к представителям иных культур, ответственного отношения к учёбе и порученному делу, чувства патриотизма).

Изучение английского языка в начальной школе носит активный деятельностный характер и это соответствует возрастным особенностям младшего школьника, для которого активное взаимодействие с окружающим миром является естественной формой познания. Это означает, что овладение иностранным языком интегрируется с другими видами деятельности ребёнка младшего школьного возраста, включая игры, учебные задания, художественное творчество, рисование и раскрашивание, моделирование из доступных материалов, соревнование и др. Это не только повышает мотивацию к изучению английского языка, но и расширяет познавательные возможности младших школьников.

С учётом поставленных учебных, образовательных, воспитательных и развивающих целей изучения предмета «Иностранный язык» в начальной школе, формулируются следующие **задачи**:

- формировать у младших школьников отношение к иностранному языку как средству межличностного и межкультурного общения на основе взаимопонимания с теми, кто говорит и пишет на изучаемом языке, а также как средству познавательной деятельности через устное общение, чтение, слушание и письменную речь;
- развивать на доступном уровне системные языковые представления младших школьников об изучаемом языке, его функционировании в устной и письменной речи, расширяя лингвистический кругозор учащихся и обеспечивая усвоение лексико-грамматических средств;
- создавать педагогические условия для приобщения младших школьников к новому для них миру общения на изучаемом языке, преодоления языкового и культурного барьера и формирования мотивации овладения новыми коммуникативно-социальными умениями;
- воспитывать качества личности учащихся начальной школы, их нравственно-ценностную ориентацию, эмоционально-чувственную сферу, а также познавательные способности, мышление и творчество в ходе овладения языковыми знаниями на коммуникативной основе;
- включать младших школьников в новый для них социально-коммуникативный опыт средствами обучающей игры, драматизации, фольклора, музыки, моделирования жизненных ситуаций, обсуждения доступных возрасту проблем, учебного сотрудничества и проектной деятельности;
- обучать учащихся начальной школы универсальным познавательным стратегиям и способам работы с компонентами учебно-методического комплекта, мультимедийным приложением, учебной информацией в сети Интернет, символично-графической репрезентацией знаний, а также учебному сотрудничеству.

I. Нормативно - правовые документы, на основании которых составлена рабочая программа

Рабочая программа разработана на основе следующих **нормативно-правовых и инструктивно-методических** документов:

- Закон РФ от 10.07.1992 № 3266-1 «Об образовании» (ст.7, ст. 32);
- **ПРИКАЗ** Министерства образования и науки РФ № 1576 от 31 декабря 2015 г. «О внесении изменений в федеральный государственный образовательный стандарт начального общего образования, утвержденный приказом Министерством образования и науки Российской Федерации от 6 октября 2009 г. № 373
- Письмо Минобрнауки России от 01.04.2005 года № 03-417 «О перечне учебного и компьютерного оборудования для оснащения общеобразовательных учреждений»;
- Типовое положение об общеобразовательном учреждении. Постановление правительства от 19.03.2001 года № 196;
- Приказ Минобрнауки России от 05.10.2009 года № 373 «Об утверждении и введении в действие федерального государственного образовательного стандарта начального общего образования»;
- Приказ Минобрнауки России от 27.12.2011 года № 2885 «Об утверждении федеральных перечней учебников, рекомендованных (допущенных) к использованию в образовательном процессе в образовательных учреждениях, реализующих образовательные программы общего образования, на 2012-2013 учебный год».
- Постановление Главного государственного санитарного врача РФ от 29.12.2010 № 189 «Об утверждении СанПиН 2.4.2.2821-10 «Санитарно-эпидемиологические требования к условиям и организации обучения в общеобразовательных учреждениях»;
- Письмо Департамента общего образования Минобрнауки РФ от 12 мая 2011 г. № 03-296 «Об организации внеурочной деятельности при введении федерального государственного образовательного стандарта общего образования»)
- Федеральный закон от 01.12.2007 года № 309 «О внесении изменений в отдельные законодательные акты Российской Федерации в части изменения и структуры Государственного образовательного стандарта».
- Учебный план школы на 2018-2019 учебный год

II. Описание места в учебном плане

Представленная программа предусматривает изучение английского языка в третьем классе общеобразовательных учреждений в объеме 68 часов в год (из расчета 2 учебных часа в неделю).

Личностные, предметные и метапредметные результаты освоения английского языка в третьем классе

Тематика учебного общения	Часы	Предметные результаты			Метапредметные результаты
		Речевые функции/ситуации	Лексическая сторона речи	Грамматическая сторона речи	
I. Учебная ситуация «Знакомство»	2 ч	- приветствие; - прощание; - представление себя;	- слова приветствия /прощания (hello, hi, goodbye, seeyou);	простые предложения с глаголом tobe, представляющие собой типичные фразы речевого	- овладение способностью принимать и сохранять цели и задачи учебной деятельности;

		- знакомство...	- некоторые личные местоимения (I, he, she, it); - цвета (grey, green, black, white, red, pink, purple, blue, yellow, violet); - числительные от 1 до 10...	этикета: I'm (Mary). What's your name? How are you? I'm fine. Thank you. Here you are. You are welcome. What's this? It's (a pen).	- формирование умения понимать причины успеха/неуспеха учебной деятельности; - освоение начальных форм познавательной и личностной рефлексии; -определение общей цели и путей ее достижения; - умение договариваться о распределении функций и ролей в совместной деятельности;
--	--	-----------------	---	--	--

Тематика учебного общения	Часы	Личностные результаты	Предметные результаты			Метапредметные результаты
			Речевые функции/ситуации	Лексическая сторона речи	Грамматическая сторона речи	
П. Учебная ситуация «Моя школа»	8 ч	- формирование представлений о мире как поликультурном сообществе; -знакомство с миром зарубежных сверстников, сравнение начальных школ в России и Великобритании	- диалог-расспрос о любимых предметах. - рассказ о школьных предметах. - воспроизведение наизусть текстов рифмовок, песен. - понимание на слух речи учителя, одноклассников и небольших доступных текстов в аудиозаписи, построенных на изученном языковом материале. - выразительное чтение вслух и про себя небольших текстов, построенных на изученном языковом материале.	- слова для обозначения школьных принадлежностей (school; school bag; pen; pencil; rubber; ruler; book; pencil case); - слова для обозначения школьных предметов (school subjects; English; Math; Geography;	простые утвердительные, отрицательные предложения с глаголами to be, to have; специальные вопросы с глаголом to be: What's your name? How old	-умение координировано работать с различными компонентами учебно-методического комплекта; -формирование мотивации к изучению иностранного языка; -развитие коммуникативных способностей, познавательной сферы младшего школьника; -расширение лингвистического кругозора.

			-письмо с опорой на образец электронного сообщения о любимых школьных предметах.	PE; History; Science; Art; Music) - числительные от 11 до 20;	are you? What is your favourite subject? What's this? употребление утвердительных предложений с глаголом to be в полной и краткой формах	
Тематика учебного общения	Часы	Личностные результаты	Предметные результаты			Метапредметные результаты
			Речевые функции/ситуации	Лексическая сторона речи	Грамматическая сторона речи	
III. Учебная ситуация «Моя семья»	8 ч	-формирование уважительного отношения к иному мнению; - развитие навыков сотрудничества с взрослыми и сверстниками в разных социальных ситуациях, умения не создавать конфликтов и находить выходы из спорных ситуаций; -развитие доброжелательности, отзывчивости, способности сопереживать чувствам других людей -расширение	-диалог-расспрос; -диалог-побуждение к действию; - употребление основных коммуникативных типов речи (описание, сообщение, рассказ); представляют членов своей семьи, описывают внешность; рассказывают о себе, членах своей семьи	- слова для обозначения представителей семьи (grandma; grandmother; grandpa; grandfather; mum; mother; dad; father; brother; sister); -прилагательные (big/little); -притяжательные местоимения;	простые предложения с глаголами to be, to have; общие вопросы и краткие утверд./отриц. ответы с глаголом to be; употребление притяжательных местоимений в предложениях с глаголом to be... This is... Where is...? Have you got? His name is...; употребление существительных в единственном и	-овладение способностью принимать и сохранять цели и задачи учебной деятельности, поиска средств ее осуществления; - формирование умения планировать, контролировать и оценивать учебные действия в соответствии с поставленной задачей и условиями ее реализации; - формирование готовности слушать

		лингвострановедческих представлений, знакомство с рассказами школьников из Великобритании и о своих семьях.			множественно м числе.	собеседника и вести диалог
Тематика учебного общения	Часы	Личностные результаты	Предметные результаты		Метапредметные результаты	
			Речевые функции/ситуации	Лексическая сторона речи	Грамматическая сторона речи	
IV. Учебная ситуация «Моя любимая еда»	8 ч	<ul style="list-style-type: none"> - формирование уважительного отношения к культуре других народов; - развитие навыков сотрудничества с взрослыми и сверстниками в разных социальных ситуациях; - формирование представлений о мире, как о многоязычном, поликультурном, разнообразном и вместе с тем едином сообществе 	<ul style="list-style-type: none"> - составление высказываний о своих предпочтениях в еде; - обсуждение здоровой, полезной и вредной пищи; - ведение этикетного диалога (в магазине, в кафе) 	<ul style="list-style-type: none"> - словапотеме «Еда» (chicken, vegetables; ice-cream; chocolate; water; lemonade; pizza; eggs; sandwiches; burgers; meat; potatoes; biscuits; milk; cake; orange juice; pasta; carrots; sausages; rice; popcorn; Coke); - глаголы (eat, drink, like); - исчисляемые, неисчисляемые существительные; - слова some/any; 	<ul style="list-style-type: none"> - утвердительные, вопросительные, отрицательные предложения в PresentSimple; - употребление глаголов в третьем лице единственного числа в PresentSimple; - краткие ответы в Present Simple; I like to eat... I like to drink... My favourite fruit/vegetable is... Do you like fruit or vegetables? Can I have some...? Here you are! - употребление 	<ul style="list-style-type: none"> - овладение способностью принимать и сохранять цели и задачи учебной деятельности, поиска средств ее осуществления; - формирование умения планировать, контролировать и оценивать учебные действия в соответствии с поставленной задачей и условиями ее реализации; определять наиболее эффективные способы достижения результата

					слов some/аnyc исчисляемыми и неисчисляемы ми существитель ными	
Тематика учебного общения	Часы	Личностные результаты	Предметные результаты		Метапредметные результаты	
			Речевые функции/ситуации	Лексическая сторона речи	Грамматическая сторона речи	
V. Учебная ситуация «Давай играть!»	8 ч	-формирование эстетических потребностей, ценностей и чувств; - принятие и освоение социальной роли обучающегося, развитие мотивов учебной деятельности и формирование личностного смысла учения;	- диалог-расспрос о принадлежности игрушек, о том, что делают в данное время, что любят делать в свободное время; -рассказ о своём хобби, выходном дне; -восприятие на слух как основной информации, так и деталей	-названияигрушек (musical box; tea set; aeroplane; ball; train; rocking horse; elephant; doll); - названияпредметовмебелиидо машнегообихода (computer, TV, radio, armchair, lamp, bed, desk, chair); -употребление неопределенных артиклей a/an	- употребле ние имен существит ельных с неопредел енным артиклем a/an; - употребле ние имен существит ельных в притяжате льном падеже; - употребле ние указательн ых местоимен ий this/that/the se/those	-умение работать в материальной и информацион ной среде; -развитие социальных умений младшего школьника, необходимых для общения; - формировани е общего кругозора младших школьников
VI. Учебная ситуация «Четверон огие друзья»	8 ч	- формирование целостного взгляда на мир в его органичном единстве и разнообразии природы; - развитие самостоятельн ости и личной ответственност и за свои поступки; - развитие доброжелатель	-описание внешности и умений животных; -классификация животных по видам; - построение высказываний о любимом животном	-названияживотных (spider; bird; rabbit; seahorse; tortoise; parrot); - словосочетаниядляописаниявнешностиживотных (small nose; small head; thin legs; short tail; big ears; big eyes; fat body; long tail)- существительныево множеств енномчисле (man-men; woman-women;	- утвердител ьные, вопросите льные и отрицатель ные предложен ия с глагольной конструкц ией havegot; - утвердител ьные, вопросите льные и	-освоение начальных форм познавательн ой и личностной рефлексии; - формировани е умения читать текст с пониманием его смысла; - формировани е умения осознанно

		ности и отзывчивости			отрицательные предложения с глаголом can; - образование формы множественного числа существительных	строить речевое высказывание и составлять тексты в устной форме
Тематика учебного общения	Часы	Личностные результаты	Предметные результаты		Метапредметные результаты	
			Речевые функции/ситуации	Лексическая сторона речи	Грамматическая сторона речи	
VII. Учебная ситуация «Мой дом»	8 ч	- осознание иностранного языка как средства межкультурного общения, расширяющего познавательные возможности; - освоение социальной роли обучающегося, формирование мотивов учения;	- диалог-расспрос о предметах мебели в доме, о том, где находятся члены семьи; -рассказ о своём доме; -выразительное чтение вслух небольших текстов, построенных на изученном языковом материале; -письмо с опорой на образец небольшого рассказа о себе и своём доме; -соблюдение правильного ударения в словах и фразах, интонации в целом	-названия комнат (bedroom, bathroom, kitchen, living room, garden, house, home); -предлоги пространства (on, in, under, next to, in front of, behind); -названия предметов мебели и домашнего обихода (cupboard; fridge; mirror; cooker; sofa; glass)	- утвердительные, вопросительные и отрицательные предложения со структурами there is/there are	- овладение способностью принимать и сохранять цели и задачи учебной деятельности, поиска средств ее осуществления; - формирование умения планировать, контролировать и оценивать учебные действия в соответствии с поставленной задачей и условиями ее реализации;
VIII. Учебная ситуация «Мой выходной день»	8ч	- формирование целостного взгляда на мир в его органичном единстве; -формирование эстетических потребностей, ценностей	-описание действий, происходящих в данный момент; -составление краткого рассказа о себе; -диалог этикетного характера (телефонный разговор)	- словосочетания для описания занятий в свободное время (playing soccer; eating a hot dog; flying a kite; playing basketball; riding a bike; wearing a mac; drinking Coke	- утвердительные, вопросительные и отрицательные предложения в простом продолженном	- формирование умения читать текст с пониманием его смысла; - формирование умения осознанно строить речевое

Тематика учебного общения	Часы	Личностные результаты	Предметные результаты		времени	высказывание
			Метапредметные результаты			
			Речевые функции/ситуации	Лексическая сторона речи	Грамматическая сторона речи	
IX. Учебная ситуация «День за днем или мои будни»	8 ч	<ul style="list-style-type: none"> - развитие самостоятельности и личной ответственности и за свои поступки; - расширение лингвострановедческих представлений; - освоение социальной роли обучающегося, формирование мотивов учения... 	<ul style="list-style-type: none"> - описание ежедневных действий; - составление расписания, распорядка дня; - диалог-расспрос о ежедневных делах 	<ul style="list-style-type: none"> - слова, обозначающие дни недели; - слова для обозначения времени суток (in the morning, in the afternoon, in the evening, at night) - слова для описания ежедневных дел (have a shower; have breakfast; have lunch; listen to music; visit my friend; have supper; watch video; go to bed) 	<ul style="list-style-type: none"> - утвердительные, вопросительные и отрицательные предложения в настоящем простом времени 	<ul style="list-style-type: none"> - формирование умения планировать, контролировать и оценивать учебные действия в соответствии с поставленной задачей и условиями ее реализации;

III. Содержание курса

Предметное содержание речи

Предметное содержание устной и письменной речи соответствует образовательным и воспитательным целям, а также интересам и возрастным особенностям младших школьников и включает следующие темы:

Знакомство. С одноклассниками, учителем, персонажами детских произведений: имя, возраст. Приветствие, прощание (с использованием типичных фраз речевого этикета).

Я и моя семья. Члены семьи, их имена, возраст, внешность

Мой день (распорядок дня, домашние обязанности).

Любимая еда.

Семейные праздники. Новый год/Рождество

Мир моих увлечений. Мои любимые занятия. Виды спорта и спортивные игры. Выходной день.

Любимое домашнее животное: имя, цвет, размер, что умеет делать.

Моя школа: классная комната, учебные предметы, школьные принадлежности.

Мой дом/квартира/комната: названия комнат, их размер, предметы мебели и интерьера

Страна/страны изучаемого языка и родная страна. Общие сведения: название, столица. Небольшие произведения детского фольклора на английском языке (рифмовки, стихи, песни, сказки).

Некоторые формы речевого и неречевого этикета стран изучаемого языка.

Коммуникативные умения по видам речевой деятельности

В русле говорения

1. Диалогическая форма

Уметь вести:

- этикетные диалоги в типичных ситуациях бытового общения;
- диалог-расспрос (запрос информации и ответ на него);
- диалог-побуждение к действию.

2. Монологическая форма

Уметь пользоваться описанием как одним из основных коммуникативных типов речи.

В русле аудирования

Воспринимать на слух и понимать:

- речь учителя и одноклассников в процессе общения на уроке и вербально/невербально реагировать на услышанное;
- небольшие доступные тексты в аудиозаписи, построенные в основном на изученном языковом материале;

В русле чтения

Читать:

- вслух небольшие тексты, построенные на изученном языковом материале;
- про себя и понимать тексты, содержащие как изученный языковой материал, так и отдельные новые слова, находить в тексте необходимую информацию (имена персонажей, где происходит действие и т. д.).

В русле письма

Владеть:

- умением выписывать из текста слова, словосочетания и предложения;
- основами письменной речи: писать по образцу поздравление с праздником, короткое личное письмо.

Языковые средства и навыки пользования ими

Графика, каллиграфия, орфография. Все буквы английского алфавита. Основные буквосочетания. Звуко-буквенные соответствия. Знаки транскрипции. Апостроф. Основные правила чтения и орфографии. Написание наиболее употребительных слов, вошедших в активный словарь.

Фонетическая сторона речи. Адекватное произношение и различение на слух всех звуков и звукосочетаний английского языка. Соблюдение норм произношения: долгота и краткость гласных, отсутствие оглушения звонких согласных в конце слога или слова, отсутствие смягчения согласных перед гласными. Дифтонги. Связующее “r” (thereis/thereare). Ударение в слове, фразе. Отсутствие ударения на служебных словах (артиклях, союзах, предлогах). Членение предложений на смысловые группы. Ритмико-интонационные особенности повествовательного, побудительного и вопросительного (общий и специальный вопросы) предложений. Интонация перечисления.

Лексическая сторона речи. Лексические единицы, обслуживающие ситуации общения в пределах тематики курса третьего класса для двустороннего (рецептивного и продуктивного) усвоения, простейшие устойчивые словосочетания, оценочная лексика и речевые клише как элементы речевого этикета, отражающие культуру англоговорящих стран. Интернациональные слова (например, project, portfolio, garage, tennis).

Грамматическая сторона речи. Основные коммуникативные типы предложений: повествовательное, вопросительное, побудительное. Общий и специальный вопросы. Вопросительные слова: what, who, when, where, why, how. Порядок слов в предложении. Утвердительные и отрицательные предложения. Простое предложение с простым глагольным сказуемым (He speaksEnglish.), составным именным (Myfamilyisbig.) и составным глагольным (I liketodance.Shecanskatewell.) сказуемым. Побудительные предложения в утвердительной (Helpme, please.) и отрицательной (Don’tbelate!) формах. Безличные предложения в настоящем времени (Itiscold.It’sfiveo’clock.). Предложения с оборотом thereis/thereare. Простые распространённые предложения.

Неопределённая форма глагола. Глагол-связка tobe. Модальный глагол can .

Существительные в единственном и множественном числе (образованные по правилу и исключения), существительные с неопределённым, определённым и нулевым артиклем.

Местоимения: личные (в именительном и объектном падежах), притяжательные, вопросительные, указательные (this/these, that/those), неопределённые (some, any – некоторые случаи употребления).

Количественные числительные до 100, порядковые числительные до 30.

Наиболееупотребительныепредлоги: in, on, at, into, to, from, of, with.

Социокультурная осведомлённость

В процессе обучения английскому языку в третьем классе учащиеся знакомятся с названиями стран изучаемого языка, некоторыми литературными персонажами популярных детских произведений, сюжетами некоторых популярных сказок, а также небольшими произведениями детского фольклора (стихи, песни) на иностранном языке, элементарными формами речевого и неречевого поведения, принятого в странах изучаемого языка.

Общеучебные умения

В процессе изучения курса английского языка в третьем классе младшие школьники:

- совершенствуют приёмы работы с текстом, опираясь на умения, приобретённые на уроках родного языка (прогнозировать содержание текста по заголовку, данным к тексту рисункам, списывать текст, выписывать отдельные слова и предложения из текста и т. п.);
- овладевают более разнообразными приёмами раскрытия значения слова, используя словообразовательные элементы; синонимы, антонимы, контекст;

- совершенствуют общеречевые коммуникативные умения, например: начинать и завершать разговор, используя речевые клише; поддерживать беседу, задавая вопросы и переспрашивая;
- учатся осуществлять самоконтроль, самооценку;

Общеучебные умения, а также социокультурная осведомлённость приобретаются учащимися в процессе формирования коммуникативных умений в основных видах речевой деятельности. Поэтому они не выделяются отдельно в тематическом планировании.

VI. Планируемые результаты изучения курса английского языка в третьем классе

В результате изучения иностранного языка на ступени начального общего образования у учеников третьего класса будут сформированы первоначальные представления о роли и значимости иностранного языка в жизни современного человека и поликультурного мира. Обучающиеся приобретут начальный опыт использования иностранного языка как средства межкультурного общения, как нового инструмента познания мира и культуры других народов.

Знакомство с детским пластом культуры страны (стран) изучаемого языка будет способствовать более глубокому осознанию обучающимися особенностей культуры своего народа.

Процесс овладения иностранным языком на ступени начального общего образования вносит свой вклад в формирование активной жизненной позиции обучающихся.

В результате изучения иностранного языка в третьем классе у обучающихся:

- формируется элементарная иноязычная коммуникативная компетенция, т. е. способность и готовность общаться с носителями изучаемого иностранного языка в устной (говорение и аудирование) и письменной (чтение и письмо) формах общения с учётом речевых возможностей и потребностей младшего школьника;
- закладываются основы коммуникативной культуры, т. е. способность ставить и решать посильные коммуникативные задачи, адекватно использовать имеющиеся речевые и неречевые средства общения, соблюдать речевой этикет;
- формируется положительная мотивация и устойчивый учебно-познавательный интерес к предмету «Английский язык», а также необходимые универсальные учебные действия и специальные учебные умения.

Коммуникативные умения

Говорение

Ученик третьего класса научится:

- участвовать в элементарных диалогах (этикетном, диалогерасспросе, диалогепобуждении), соблюдая нормы речевого этикета;
- составлять небольшое описание человека, животного;
- рассказывать о себе, своей семье.

Ученик третьего класса получит возможность научиться:

- воспроизводить наизусть небольшие произведения
- детского фольклора.

Аудирование

Ученик третьего класса научится:

- понимать на слух речь учителя и одноклассников при непосредственном общении и вербально/невербально реагировать на услышанное;
- воспринимать на слух в аудиозаписи и понимать основное содержание небольших сообщений, рассказов, сказок, построенных в основном на знакомом языковом материале.

Ученик третьего класса получит возможность научиться:

- воспринимать на слух аудиотекст и полностью понимать содержащуюся в нём информацию;
- использовать контекстуальную или языковую догадку при восприятии на слух текстов, содержащих некоторые незнакомые слова.

Чтение

Ученик третьего класса научится:

- соотносить графический образ английского слова с его звуковым образом;
- читать вслух небольшой текст, построенный на изученном языковом материале, соблюдая правила произношения и соответствующую интонацию;

Ученик третьего класса получит возможность научиться:

- читать про себя и понимать содержание небольшого текста, построенного в основном на изученном языковом материале;
- догадываться о значении незнакомых слов по контексту;
- не обращать внимания на незнакомые слова, не мешающие понимать основное содержание текста.

Письмо

Ученик третьего класса научится:

- выписывать из текста слова, словосочетания и предложения;
- писать поздравительную открытку к Новому году, Рождеству (с опорой на образец);
- писать по образцу краткое письмо зарубежному другу.

Ученик третьего класса получит возможность научиться:

- заполнять простую анкету;
- правильно сервисные поля в системе электронной почты (адрес, тема сообщения).

Языковые средства и навыки оперирования ими

Графика, каллиграфия, орфография

Ученик третьего класса научится:

- воспроизводить графически корректно все буквы английского алфавита (полупечатное написание букв, буквосочетаний, слов);
- пользоваться английским алфавитом, знать последовательность букв в нём;
- списывать текст;
- восстанавливать слово в соответствии с решаемой учебной задачей;

Ученик третьего класса получит возможность научиться:

- сравнивать и анализировать буквосочетания английского языка и их транскрипцию;
- группировать слова в соответствии с изученными правилами чтения;
- уточнять написание слова по словарю.

Фонетическая сторона речи

Ученик третьего класса научится:

- различать на слух и адекватно произносить все звуки английского языка;
- различать коммуникативные типы предложений по интонации;

Ученик третьего класса получит возможность научиться:

- распознавать связующее *r* в речи и уметь его использовать;
- соблюдать интонацию перечисления;
- читать изучаемые слова по транскрипции.

Лексическая сторона речи

Ученик третьего класса научится:

- узнавать в письменном и устном тексте изученные лексические единицы, в том числе словосочетания, в пределах тематики пройденных уроков;
- употреблять в процессе общения активную лексику в соответствии с коммуникативной задачей;

Ученик третьего класса получит возможность научиться:

- опираться на языковую догадку в процессе чтения и аудирования (интернациональные и сложные слова).

Грамматическая сторона речи

Ученик третьего класса научится:

- распознавать и употреблять в речи основные коммуникативные типы предложений;
- распознавать в тексте и употреблять в речи изученные части речи: существительные в единственном и множественном числе; глагол-связку to be; глаголы в Present Simple, Present Progressive; модальный глагол can; личные, притяжательные и указательные местоимения; количественные (до 100) и порядковые (до 30) числительные; наиболее употребительные предлоги для выражения пространственных отношений.

Ученик третьего класса получит возможность научиться:

- использовать в речи безличные предложения (It's cold. It's 5 o'clock. It's interesting), предложения с конструкцией there is/there are;
- оперировать в речи неопределёнными местоимениями some, any (некоторые случаи употребления: Can I have some tea Is there any milk in the fridge? — No, there isn't any);
- распознавать в тексте и дифференцировать слова по определённым признакам (существительные, прилагательные, модальные/смысловые глаголы)

V. Учебно-методическое обеспечение курса

1. Английский язык (Английский в фокусе). 3 класс: учебник для общеобразовательных организаций с приложением на электронном носителе / [Н.И. Быкова, Д. Дули, М.Д. Пospelова, В.Эванс]. – 2-е издание. – М.: Express Publishing: Просвещение, 2016.
2. Н.И. Быкова, Д. Дули, М.Д. Пospelова, В.Эванс Учебное издание. Серия «Английский в фокусе». Английский язык. Рабочая тетрадь. 3 класс. Пособие для учащихся общеобразовательных организаций. – М.: Express Publishing: Просвещение, 2016.
3. Н.И. Быкова, Д. Дули, М.Д. Пospelова, В.Эванс Учебное издание. Серия «Английский в фокусе». Английский язык. Контрольные задания. 3 класс. Пособие для учащихся общеобразовательных организаций. – М.: Express Publishing: Просвещение, 2016.
4. Н.И. Быкова, Д. Дули, М.Д. Пospelова, В.Эванс Учебное издание. Серия «Английский в фокусе». Английский язык. Языковой портфель. 3 класс. Пособие для учащихся общеобразовательных организаций. – М.: Express Publishing: Просвещение, 2016.
5. Авторская программа Н.И. Быковой, М.Д. Пospelовой «Английский язык. Программы общеобразовательных учреждений. 2-4 классы»/Издательство «Просвещение» [сайт]. – URL: <http://www.prosv.ru/umk/spotlight> (дата обращения: 10.09.2016 г.)

Пояснительная записка

Рабочая программа по английскому языку для 2 класса составлена на основе следующих нормативных документов:

- федерального закона «Об образовании в Российской Федерации», ст. 12 «Образовательные программы», ст. 18 «Печатные и электронные образовательные ресурсы»⁴;
- федерального государственного образовательного стандарта начального образования, п. 12.1, п. 19.5⁵;

⁴ Федеральный закон «Об образовании в Российской Федерации» (принят Государственной Думой 21 декабря 2012 г., одобрен Советом Федерации 26 декабря 2012 г.)/Министерство образования и науки РФ [сайт]. – URL: <http://минобрнауки.рф/> (дата обращения: 10.09.2014 г.)

⁵ Федеральный государственный образовательный стандарт начального общего образования (в ред. приказов Минобрнауки России от 26.11.2010 № 1241, от 22.09.2011 № 2357)/Министерство образования и науки РФ [сайт]. – URL: <http://минобрнауки.рф/> (дата обращения: 10.09.2014 г.)

- авторской программы Н.И. Быковой, М.Д. Поспеловой «Английский язык. Программы общеобразовательных учреждений. 2-4 классы»⁶;
- приказа Министерства образования и науки РФ от 31.03.2014 №253 «Об утверждении федерального перечня учебников, рекомендованных к использованию при реализации имеющих государственную аккредитацию образовательных программ начального общего, основного общего и среднего общего образования»;
- основной общеобразовательной программы основного общего образования МБОУ средняя общеобразовательная школа №16;
- учебного плана МБОУ СОШ №16 на 2015-2016 учебный год.

Цели курса:

Изучение английского языка во 2 классе направлено на достижение следующих **целей**:

- **формирование** умений общаться на английском языке с учетом речевых возможностей и потребностей младших школьников; коммуникативных умений в 4 основных видах речевой деятельности – говорении, аудировании, чтении и письме;
- **развитие** личности, речевых способностей, внимания, мышления, памяти и воображения младшего школьника, мотивации к овладению английским языком;
- **обеспечение** коммуникативно-психологической адаптации младших школьников к новому языковому миру для преодоления в дальнейшем психологического барьера и использования языка как средства общения;
- **освоение** элементарных лингвистических представлений, доступных младшим школьникам и необходимых для овладения устной и письменной речью на английском языке;
- **приобщение** детей к новому социальному опыту с использованием английского языка: знакомство младших школьников с миром зарубежных сверстников, с зарубежным детским фольклором и доступными образцами художественной литературы; воспитание дружелюбного отношения к представителям других стран;
- **формирование** речевых, интеллектуальных и познавательных способностей младших школьников, а также их обще-учебных умений.

Задачи курса:

- формирование первоначальные представления о единстве и многообразии языкового и культурного пространства России и англоговорящих стран, о языке как основе национального самосознания;
- развитие диалогической и монологической устной и письменной речи, коммуникативных умений, нравственных и эстетических чувств, способностей к творческой деятельности.
- научиться ценить своих друзей, участвовать в совместной деятельности, правильно организовывать свой досуг, следовать правилам здорового образа жизни вежливо вести себя за столом;
- познакомить с миром их зарубежных сверстников и научить с уважением относиться к представителям других стран;
- осознавать важность изучения английского языка как средства общения между жителями разных стран.

Общая характеристика учебного предмета

Иностранный язык (в том числе английский) входит в общеобразовательную область «Филология». Язык является важнейшим средством общения, без которого невозможно существование и развитие человеческого общества. Происходящие сегодня изменения в общественных отношениях, средствах коммуникации (использование новых информационных технологий) требуют повышения коммуникативной компетенции школьников, совершенствования их филологической подготовки. Все это повышает статус предмета «иностранный язык» как общеобразовательной учебной дисциплины. Основное назначение иностранного языка состоит в формировании коммуникативной компетенции, т.е. способности и готовности осуществлять иноязычное межличностное и межкультурное общение с носителями языка. Иностранный язык – один из важных и относительно новых предметов в системе подготовки современного и полиязычного мира. Наряду с русским языком и литературным чтением он входит в число предметов филологического цикла и формирует коммуникативную культуру школьника, способствует его общему речевому развитию, расширению кругозора и воспитанию.

Воспитание общей коммуникативной культуры, формирование коммуникативной компетенции в родном и иностранном языках — это важнейшая задача современной школы, успешное осуществление которой во многом зависит от основ, заложенных в начальной школе.

Изучение иностранного языка в общеобразовательных учреждениях страны начинается со 2 класса. Учащиеся данного возраста характеризуются большой восприимчивостью к овладению языками, что позволяет им овладевать основами общения на новом для них языке с меньшими затратами времени и усилий по сравнению с учащимися других возрастных групп.

В свою очередь, изучение иностранного языка способствует развитию коммуникативных способностей младших школьников, что положительно сказывается на развитии речи учащихся на родном языке; развитию их познавательных способностей; формированию общеучебных умений учащихся. Изучение английского языка способствует развитию речевых способностей младших

⁶ Авторская программа Н.И. Быковой, М.Д. Поспеловой «Английский язык. Программы общеобразовательных учреждений. 2-4 классы»/Издательство «Просвещение» [сайт]. – URL: <http://www.prosv.ru/umk/spotlight> (дата обращения: 10.09.2014 г.)

школьников, что положительно складывается на развитии речи учащихся на родном языке, в частности, умении слушать партнера, взаимодействовать с ним вербальными средствами, различать интонацию речевого партнера и моделировать собственную интонацию в зависимости от цели высказывания (утверждение, вопрос, отрицание), планировать элементарное монологическое высказывание. Помимо этого изучение английского языка позволяет расширить словарный запас младшего школьника на родном языке за счет так называемых «интернациональных слов» и т.д.

Деятельностный характер предмета «Иностранный язык» соответствует природе младшего школьника, воспринимающего мир целостно, эмоционально и активно. Это позволяет включать иноязычную речевую деятельность в другие виды деятельности, свойственные ребенку данного возраста (игровую, эстетическую и т.п.) и дает возможность осуществлять разнообразные межпредметные связи.

Основное назначение иностранного языка состоит в формировании коммуникативной компетенции, т.е. способности и готовности осуществлять иноязычное межличностное и межкультурное общение с носителями языка.

Английский язык как учебный предмет характеризуется:

- межпредметностью (содержанием речи на иностранном языке могут быть сведения из разных областей знания, например, литературы, искусства, истории, географии, математики и др.);

- многоуровневостью (с одной стороны, необходимо овладение различными языковыми средствами, соотносящимися с аспектами языка: лексическим, грамматическим, фонетическим, с другой – умениями в четырех видах речевой деятельности);

- многофункциональностью (может выступать как цель обучения и как средство приобретения знаний в самых различных областях знания).

Модульный подход в серии УМК «Английский в фокусе» позволяет осуществлять всестороннее развитие учащихся. Он дает им возможность разносторонне проработать тему и учитывает особенности памяти. Учащимся предлагается участвовать в различных видах деятельности, таких как ролевая игра, разучивание рифмовок с движениями, драматизация диалогов и сказки, интервьюирование одноклассников, составление проектов и их презентация и т. д. Вся работа направлена на развитие языковых навыков, умения «учись учиться» и на приобретение навыков общения.

Место предмета в учебном плане

Федеральный базисный учебный план для образовательных учреждений РФ отводит 204 часа для обязательного изучения ИЯ на этапе начального общего образования (во 2-4 классах по 2 часа в неделю). При этом примерная программа предусматривает резерв свободного учебного времени для реализации авторских подходов, внедрения современных методов обучения.

Тематическое планирование рассчитано на 68 часов в год 2 часа в неделю.

Плановых контрольных уроков – 6.

Личностные, метапредметные и предметные результаты

В результате освоения основной образовательной программы начального общего образования учащиеся достигают личностные, метапредметные и предметные результаты.

Личностными результатами являются:

- общее представление о мире как многоязычном и поликультурном сообществе;
- осознание себя гражданином своей страны;
- осознание языка, в том числе иностранного, как основного средства общения между людьми;
- знакомство с миром зарубежных сверстников с использованием средств изучаемого иностранного языка (через детский фольклор, некоторые образцы детской художественной литературы, традиции).

Метапредметными результатами изучения английского языка в начальной школе являются:

- развитие умения взаимодействовать с окружающими при выполнении разных ролей в пределах речевых потребностей и возможностей младшего школьника;
- развитие коммуникативных способностей школьника, умения выбирать адекватные языковые и речевые средства для успешного решения элементарной коммуникативной задачи;
- расширение общего лингвистического кругозора младшего школьника;
- развитие познавательной, эмоциональной и волевой сфер младшего школьника;
- формирование мотивации к изучению иностранного языка;
- владение умением координированной работы с разными компонентами учебно-методического комплекта (учебником, аудиодиском и т. д.).

Предметными результатами изучения английского языка в начальной школе являются: овладение начальными представлениями о нормах английского языка (фонетических, лексических, грамматических); умение (в объёме содержания курса) находить и сравнивать такие языковые единицы, как звук, буква, слово.

А. В коммуникативной сфере, т. е. во владении английским языком как средством общения):

Речевая компетенция в следующих видах речевой деятельности

В говорении:

- вести элементарный этикетный диалог в ограниченном круге типичных ситуаций общения, диалог-расспрос (вопрос-ответ) и диалог-побуждение к действию;
- уметь на элементарном уровне рассказывать о себе/семье/друге, описывать предмет/картинку, кратко характеризовать персонаж.

В аудировании:

- понимать на слух речь учителя и одноклассников, основное содержание небольших доступных текстов в аудиозаписи, построенных на изученном языковом материале.

В чтении:

- читать вслух небольшие тексты, построенные на изученном языковом материале, соблюдая правила чтения и нужную интонацию;
- читать про себя тексты, включающие как изученный языковой материал, так и отдельные новые слова, и понимать их основное содержание, находить в тексте нужную информацию.

В письменной речи:

- владеть техникой письма;
- писать с опорой на образец поздравление с праздником и короткое личное письмо.

Языковая компетенция (владение языковыми средствами)

- адекватное произношение и различение на слух всех звуков английского языка, соблюдение правильного ударения в словах и фразах;
- соблюдение особенностей интонации основных типов предложений;
- применение основных правил чтения и орфографии, изученных в курсе начальной школы;
- распознавание и употребление в речи изученных в курсе начальной школы лексических единиц (слов, словосочетаний, оценочной лексики, речевых клише) и грамматических явлений;
- умение делать обобщения на основе структурно-функциональных схем простого предложения.

Социокультурная осведомлённость

- знание названий стран изучаемого языка, некоторых литературных персонажей известных детских произведений, сюжетов некоторых популярных сказок, написанных на английском языке, небольших произведений детского фольклора (стихов, песен); знание элементарных норм речевого и неречевого поведения, принятых в англоговорящих странах.

Б. В познавательной сфере:

- умение сравнивать языковые явления родного и английского языков на уровне отдельных звуков, букв, слов, словосочетаний, простых предложений;
- умение опознавать грамматические явления, отсутствующие в родном языке, например артикли;
- умение систематизировать слова, например по тематическому принципу;
- умение пользоваться языковой догадкой, например при опознавании интернационализмов;
- совершенствование приёмов работы с текстом с опорой на умения, приобретённые на уроках родного языка (прогнозировать содержание текста по заголовку, иллюстрациям и др.);
- умение действовать по образцу при выполнении упражнений и составлении собственных высказываний в пределах тематики начальной школы;
- умение пользоваться справочным материалом, представленным в виде таблиц, схем, правил;
- умение пользоваться двуязычным словарём учебника (в том числе транскрипцией), компьютерным словарём;
- умение осуществлять самонаблюдение и самооценку в доступных младшему школьнику пределах.

В. В ценностно-ориентационной сфере:

- представление об английском языке как средстве выражения мыслей, чувств, эмоций;
- приобщение к культурным ценностям другого народа через произведения детского фольклора, через непосредственное участие в туристических поездках.

Г. В эстетической сфере:

- владение элементарными средствами выражения чувств и эмоций на иностранном языке;
- развитие чувства прекрасного в процессе знакомства с образцами доступной детской литературы.

Д. В трудовой сфере:

- умение следовать намеченному плану в своём учебном труде;
- умение вести словарь (словарную тетрадь)

Основные задачи

Модульный подход в серии УМК «Английский в фокусе» позволяет осуществлять всестороннее развитие учащихся. Он даёт им возможность разносторонне проработать тему и учитывает особенности памяти. Учащимся предлагается участвовать в различных видах деятельности, таких как ролевая игра, разучивание рифмовок с движениями, драматизация диалогов и сказки, интервьюирование одноклассников, составление проектов и их презентация и т. д. Вся работа направлена на развитие языковых навыков, умения «учись учиться» и на приобретение навыков общения.

Развитие языковых навыков

Завершив работу над каждым модулем, учащиеся должны уметь следующее:

1. соотносить новые слова с предметами, изображёнными на картинках в учебнике, раздаточном материале и на плакатах;
2. соблюдать правила произношения и соответствующую интонацию;
3. общаться со своими одноклассниками на английском языке: обмениваться простой информацией на бытовые темы, такие как «Семья и друзья», «Рабочий день», «Покупки», «День рождения», «Каникулы» и т. д.;
4. понимать (со зрительной опорой) диалоги, короткие высказывания и т. д., записанные на пленку;
5. овладеть навыками устной речи, воспроизводя по образцу короткие высказывания;
6. читать вслух небольшие тексты, построенные на изученном языковом материале;

7. читать про себя, понимать основное содержание небольших текстов, включающих отдельные новые слова;
8. писать с опорой на образец короткие сочинения и другие виды работ.

Развитие умения «Учись учиться»

Завершив работу над каждым модулем, учащиеся должны:

1. быстро просматривать тексты и диалоги, чтобы найти необходимую информацию;
2. совершенствовать навыки письма;
3. оценивать свои успехи в изучении языка, используя таблицу Now I Know и карточки самооценки Student's Self-Assessment Forms, и делать в них запись, развивая таким образом умение работать самостоятельно.

Развитие навыков общения

Завершив работу над каждым модулем, учащиеся должны:

1. иметь мотивацию читать на английском языке, благодаря забавным комиксам, сказке и т.д.;
2. получать навыки работы в группе и соблюдать правила, участвуя в играх;
3. становиться более ответственными, пополняя свой «Языковой портфель» и ведя об этом записи;
4. хорошо понимать те аспекты культуры и традиций англо-говорящих стран, с которыми они познакомились в этом модуле;
5. иметь возможность сравнить и сопоставить культуру нашей страны с культурой англо-говорящих стран.

Речевые умения

Говорение

Упражнения на развитие диалогической речи представлены в первую очередь заданиями Chit -Chat (составление диалога с опорой на картинку и модель). Кроме того, учащиеся могут участвовать в диалоге в связи с прочитанным или прослушанным текстом. Они используют в диалоге фразы и элементарные нормы речевого этикета: умеют поздороваться, поприветствовать и ответить на приветствие, обратиться с поздравлением и ответить на поздравление, поблагодарить, извиниться; умеют вести диалог-расспрос, умеют задавать вопросы: Кто? Что? Где? Куда? Как? Почему? и т. д. Объем диалогического высказывания составляет 2–3 реплики с каждой стороны.

Широко представлена монологическая речь. На основе текста–опоры, учащиеся составляют небольшие рассказы о себе, о друге, о семье, о режиме дня; о доме; описывают людей, животных; персонажей мультфильмов, сказок с опорой на картинку и т. д. Объем монологического высказывания – 5–6 фраз.

Аудирование

Речь учителя и одноклассников в процессе общения на уроке и небольшие доступные тексты в аудиозаписи, построенные на изученном материале.

Чтение

Во втором классе используется в основном только глобальное чтение. Для того, чтобы чтение проходило успешно, упражнения даются в такой последовательности: прослушивание и повторение новых слов и структур за диктором, чтение этих же слов и структур, их использование в диалоге (Chit-Chat), затем – чтение и прослушивание текстов-диалогов с уже знакомыми структурами. Учащиеся не только узнают знакомые слова, но и учатся читать их в связном тексте. Читая вслух, дети соблюдают правильное ударение в словах, логическое ударение в предложении; интонационный рисунок. Этому способствует тот факт, что практически все тексты записаны на аудиокассеты/CD и начитаны носителями языка.

В УМК представлены социокультурные тексты, которые не записаны на кассету. Однако они построены таким образом, чтобы учащиеся смогли прочитать их самостоятельно и извлечь необходимую информацию (имена, место действия, название предметов и т. д.). В них включено небольшое количество новых слов, которые объясняются учителем и расширяют пассивный словарный запас. Кроме того, развивается языковая догадка.

Письмо и письменная речь

УМК последовательно обучает письму как виду речевой деятельности. Учащиеся выполняют различные письменные задания: от списывания текстов, в которые им необходимо вставить недостающие слова, до написания с опорой на образец записок.

Языковые знания и навыки

Графика и орфография

Во втором классе учащиеся знакомятся с английским алфавитом не традиционным способом от буквы к звуку, а от звука к букве. Каждому звуку соответствует картинка, в которой встречается данный звук и звуковое сопровождение, что облегчает запоминание звука и буквы. Кроме того, учащиеся постепенно знакомятся с некоторыми правилами чтения букв, и это значительно способствует процессу чтения слов и предложений.

УМК содержит хорошую базу для тренировки написания активной лексики: упражнения даны в учебнике, Рабочей тетради и Языковом портфеле.

Фонетическая сторона речи

Благодаря хорошему звуковому обеспечению (аудиокассеты/диски для работы в классе и дома, видеокассета/DVD) у учащихся вырабатывается адекватное произношение: они соблюдают нормы произношения (долготу и краткость гласных и т. д.), правильно ставят ударение в словах и фразах, соблюдают ритмико-интонационные особенности повествовательных, побудительных и вопросительных предложений. Выработке произносительных навыков хорошо способствует большое количество рифмовок и песен.

Лексическая сторона речи

Лексический минимум УМК составляет примерно 500 активных единиц. Основные лексические единицы представлены на дидактических карточках и плакатах, что облегчает их запоминание. В текстах УМК содержится лексика, предназначенная для рецептивного усвоения (в текстах страноведческого характера и в текстах по межпредметным связям) Некоторая избыточность лексики позволяет осуществлять дифференцированный подход в обучении школьников с учётом их способностей и возможностей.

В УМК дается начальное представление о способах словообразования, словосложение.

Грамматическая сторона речи

Грамматика дается в виде структур. В конце учебника помещён грамматический справочник на русском языке. В УМК содержится весь программный материал по грамматике.

Основные коммуникативные типы предложения: повествовательное, вопросительное, побудительное (в положительной и отрицательной форме); Сложносочинённые предложения с сочинительными союзами *and, but*; Безличные предложения в настоящем времени: *It's sunny/hot/windy/fun*; Простые распространённые предложения; Предложения с однородными членами.

Глагол-связка *to be* в *Present simple*

Глагол *can*

Личные местоимения в именительном падеже

Указательное местоимение *this*

Структуры *It's raining. I'm/he is wearing...*

Существительные в единственном и множественном числе (образованные по правилу)

Числительные (количественные от 1 до 10)

Предлоги *on, in, under*

Основные задачи

Развитие языковых навыков

Завершив работу над каждым модулем, обучающиеся должны уметь следующее:

1. соотносить новые слова с предметами, изображенными на картинках в учебнике, раздаточном материале;
2. соблюдать правила произношения и соответствующую интонацию;

3. общаться со своими одноклассниками на английском языке, обмениваться простой информацией на бытовые темы, такие как «Знакомство», «Мой дом», «Мой день рождения и еда», «Мои животные и игрушки», «Погода» и т.д;
4. овладеть навыками устной речи, воспроизводя по образцу короткие высказывания;
5. читать и понимать основное содержание небольших текстов;
6. писать с опорой на образец или дополнить предложения изученными словами.

Развитие навыков общения

Завершив работу над каждым модулем, учащиеся должны:

1. иметь мотивацию читать на английском языке, благодаря, сказке и т.д.;
2. получать навыки работы в группе и соблюдать правила, участвуя в играх;
3. становиться более ответственными, пополняя свой «Языковой портфель» и ведя об этом записи;

Оценка достижений учащихся

Оценка и самооценка достижений, учащихся в процессе обучения способствует формированию чувства успешности, повышению мотивации к изучению английского языка, развитию стремления демонстрировать свои способности.

Формы и способы контроля и самоконтроля:

- Portfolio: письменные и устные задания в учебнике, обобщающие пройденный материал.
- I Love English: раздел в рабочей тетради на закрепление пройденного языкового материала во всех видах речевой деятельности.
- Now I Know: задания в учебнике, направленные на самооценку и самоконтроль знаний материала модуля
- Языковой портфель: творческие работы к каждому модулю.
- Progress Check/ Modular Test/Exit Test: тесты из Сборника контрольных заданий.

Для оценки результатов текущего контроля, когда требуется оценить выполнение учащимися того или иного задания или упражнения, авторами УМК предлагается следующая система:

«С» (competence) – «хорошо»: учащиеся понимают и правильно употребляют изучаемые структуры и лексику;

«W» (working on) – «удовлетворительно»: учащиеся понимают изучаемые структуры и лексику, но еще не умеют употреблять их правильно;

«N» (non-competence) – «неудовлетворительно»: учащиеся не понимают изучаемые структуры и лексику.

Вместо оценок учитель может использовать цветовой код: «хорошо» (зеленый цвет), «удовлетворительно» (желтый цвет), «неудовлетворительно» (красный цвет)

Итоговый контроль осуществляется по окончании изучения модуля и представляет собой контрольную работу (Test) в одном варианте. Авторы УМК не предлагают свою шкалу отметок по итогам выполнения данных работ, поэтому учителю надо самому просчитать процент выполнения для соответствующей оценки.

Предметное содержание речи во 2 классе

1. Привет! Мои буквы.
2. Моя семья. Мой дом.
3. Мой день рождения. Моя любимая еда.
4. Мои животные. Я умею прыгать.
5. Мои игрушки. У неё голубые глаза.
6. Мои каникулы. Ветрено. Волшебный остров.

Содержание учебного курса

Весь учебный материал УМК «Английский в фокусе-2» распределен по 8 модулям, которые посвящены изучению следующих учебных ситуаций:

№	Тема	Всего часов	Формы организации учебных часов		Характеристика основных видов деятельности (на уровне учебных действий)
			ТУЗ	К.р. (Тесты)	
1.	Вводные занятия Знакомство с английскими звуками.	7	1	-	<p>Личностные: формирование представлений об английском языке как средстве установления контактов с представителями других культур, в познании нового, как средстве адаптации в иноязычном окружении.</p> <p>Метапредметные: планировать, выполнять и оценивать свои учебные / коммуникативные действия в соответствии с условиями их реализации. Предметные:</p> <ol style="list-style-type: none"> 1. Умение приветствовать, прощаться, вести элементарный этикетный диалог в ситуациях бытового общения. 2. Адекватное восприятие на слух разных типов текста (диалоги, рифмовки, песни). 3. Формирование навыков чтения вслух. <p>УУД:</p> <p>Р – определять последовательность выполнения деятельности</p> <p>П - воспроизводить по памяти информацию, соотносить выполненное задание с образцом</p> <p>К - отвечать на вопросы учителя и одноклассников, отвечать на вопросы учителя и одноклассников</p>
2.	Вводный модуль «Здравствуйте! Моя семья!»	4	1	-	<p>Личностные</p> <ol style="list-style-type: none"> 1. Формирование осознания ценностей семьи и общества и уважения к ним. 2. Осознание языка, в том числе иностранного, как основного средства общения межкультурной коммуникации. 3. Принятие и освоение социальной роли обучающегося, развитие мотивов учебной деятельности и формирование личностного смысла учения. 4. Овладение начальным умением учиться, способностью к организации собственной деятельности. 5. Развитие навыков сотрудничества со взрослыми и сверстниками в разных ситуациях, умение находить выходы из спорных ситуаций. <p>Метапредметные</p> <ol style="list-style-type: none"> 1. Овладение способностью принимать и сохранять цели и задачи учебной деятельности, способностью к самостоятельному выполнению заданий. 2. Формирование умения планировать и оценивать учебные действия в соответствии с условиями их реализации. 3. Готовность слушать собеседника и вести диалог. 4. Освоение начальных форм познавательной и личностной рефлексии. 5. Активное использование речевых средств для решения коммуникативных задач и познания мира. <p>Предметные</p>

					<ol style="list-style-type: none"> 4. Умение приветствовать, прощаться, вести элементарный этикетный диалог 5. Адекватное восприятие на слух разных типов текста (диалоги, рифмовки, песни) 6. Формирование навыков чтения вслух. 7. Формирование активного и пассивного лексического запаса по темам «Семья», «Песни» 8. Умение воспринимать и употреблять побудительные предложения. 9. Понимание и использование в речи структур This is..., I'm... <p>УУД:</p> <p>Р – определять цели выполнения деятельности, определять план выполнения задания</p> <p>П – пересказывать прослушанную информацию, находить общее и различие, научиться вы</p> <p>К - участвовать в жизненных ситуациях на уроке, слушать и понимать речь других</p>	
3.	Модуль 1: My Home! «Мой дом»	11	1	1	<p>Личностные</p> <ol style="list-style-type: none"> 1. Формирование целостного взгляда на мир в его органичном единстве и разнообразии 2. Осознание языка, в том числе иностранного, как основного средства общения ме 3. Принятие и освоение социальной роли обучающегося, развитие мотивов учебной 4. Овладение начальным умением учиться, способностью к организации собственной 5. Развитие навыков сотрудничества со взрослыми и сверстниками в разных ситуац <p>Метапредметные</p> <ol style="list-style-type: none"> 1. Овладение способностью принимать и сохранять цели и задачи учебной деятель 2. Овладение навыками построения речевого высказывания в соответствии с задаче 3. Освоение начальных форм познавательной и личностной рефлексии. 4. Активное использование речевых средств для решения коммуникативных и позн 5. Овладение базовыми предметными и межпредметными понятиями, отражающ <p>Предметные</p> <ol style="list-style-type: none"> 1. Формирование навыков аудирования, диалогической и монологической речи по 2. Формирование активного и пассивного лексического запаса по теме «Дом». 3. Формирование умения использовать контекстуальную и языковую догадку. 4. Формирование грамматических навыков (вопросительные предложения) 5. Развитие навыков чтения, в том числе техники чтения. 6. Развитие произносительных навыков. <p>УУД:</p> <p>Р – определять цели выполнения деятельности</p> <p>П – научиться высказывать свое предположение на основе иллюстраций в учебнике соотн</p> <p>анализировать и сопоставлять, делать выводы</p> <p>К - участвовать в жизненных ситуациях на уроке, участвовать в диалоге, читать вслух, уч</p> <p>оформлять свои мысли в устной речи</p>	
4	Модуль 2: My Birthday! «Мой день Рождения»	10	1	1	<p>УУД:</p> <p><u>Фонетика</u> - личностные УУД (совершенствовать имеющиеся знания), познавательные УУД (\ch\ и \c\)</p> <p><u>Лексика</u> – познавательные УУД (знакомится с новой лексикой, читать и слушать, извлекать находить её в материалах учебника и рабочей тетради)</p> <p><u>Грамматика</u> – познавательные УУД (знакомство с новыми грамматическими структурами специальных вопросов)</p> <p><u>Говорение</u> – коммуникативные УУД (монолог-умение оформлять свои мысли в устной речи участвовать в диалоге и понимать других)</p> <p><u>Чтение</u> – познавательные УУД (читать и слушать, извлекая информацию; поиск нужной информации уважение к другим народам, осваивать новые виды деятельности, участвовать в творческой)</p> <p><u>Аудирование</u> – познавательные УУД (слушать и понимать, ориентируясь на изображения необходимой информации из прослушанного текста), коммуникативные УУД (работа в гр</p>	

					<p><u>Письмо</u> – личные УУД (участие в проекте – портфолио о своей любимой еде), регулятивные УУД (умение оформлять свои мысли в письменной речи)</p>
5	Модуль 3: My Animals! «Мои животные»	10	1	1	<p>УУД:</p> <p><u>Фонетика</u> - личные УУД (совершенствовать имеющиеся знания), познавательные УУД (находить нужную информацию в разных словах – различать звуки /i/ и /z:/)</p> <p><u>Лексика</u> – познавательные УУД (знакомится с новой лексикой, читать и слушать, извлекать нужную информацию, находить её в материалах учебника и рабочей тетради)</p> <p><u>Грамматика</u> – познавательные УУД (знакомство с новыми грамматическими структурами глагола “can” в предложении)</p> <p><u>Говорение</u> – коммуникативные УУД (монолог-умение оформлять свои мысли в устной речи, участвовать в диалоге и понимать других)</p> <p><u>Чтение</u> – познавательные УУД (читать и слушать, извлекая информацию; поиск нужной информации, уважение к другим народам, осваивать новые виды деятельности, участвовать в творческой деятельности)</p> <p><u>Аудирование</u> – познавательные УУД (слушать и понимать, ориентируясь на изображения и текст), коммуникативные УУД (работать в группах, участвовать в диалоге, понимать других, радоваться и сопереживать)</p> <p><u>Письмо</u> – личные УУД (участие в проекте – портфолио о своих способностях), регулятивные УУД (умение оформлять свои мысли в письменной речи)</p>
6	Модуль 4: My Toys! «Мои игрушки»	10	1	1	<p>УУД:</p> <p><u>Фонетика</u> - личные УУД (совершенствовать имеющиеся знания), познавательные УУД (находить нужную информацию в разных словах – различать звуки /i/ и /j/)</p> <p><u>Лексика</u> – познавательные УУД (знакомится с новой лексикой, читать и слушать, извлекать нужную информацию, находить её в материалах учебника и рабочей тетради), коммуникативные (игра в группе)</p> <p><u>Грамматика</u> – познавательные УУД (знакомство с новыми грамматическими структурами предлогов места в предложении)</p> <p><u>Говорение</u> – коммуникативные УУД (монолог-умение оформлять свои мысли в устной речи, описывать внешность людей, участвовать в диалоге и понимать других)</p> <p><u>Чтение</u> – познавательные УУД (читать и слушать, извлекая информацию; поиск нужной информации, уважение к другим народам, осваивать новые виды деятельности, участвовать в творческой деятельности)</p> <p><u>Аудирование</u> – познавательные УУД (слушать и понимать, ориентируясь на изображения и текст), коммуникативные УУД (работать в группах, участвовать в диалоге, понимать других, радоваться и сопереживать)</p> <p><u>Письмо</u> – личные УУД (участие в проекте – портфолио о своей любимой игрушке), регулятивные УУД (умение оформлять свои мысли в письменной речи)</p>
7	Модуль 5: My Holidays! «Мои каникулы»	16	1	2	<p>УУД:</p> <p><u>Фонетика</u> - личные УУД (совершенствовать имеющиеся знания), познавательные УУД (находить нужную информацию в разных словах, умение отличать звуки /c/ ,/k/, /ck/)</p> <p><u>Лексика</u> – познавательные УУД (знакомится с новой лексикой, читать и слушать, извлекать нужную информацию, находить её в материалах учебника и рабочей тетради)</p> <p><u>Грамматика</u> – познавательные УУД (знакомство с новыми грамматическими структурами настоящего времени “Present Continuous” в предложениях)</p> <p><u>Говорение</u> – коммуникативные УУД (монолог-умение оформлять свои мысли в устной речи, описывать одежду, участвовать в диалоге и понимать других)</p> <p><u>Чтение</u> – познавательные УУД (читать и слушать, извлекая информацию; поиск нужной информации, уважение к другим народам, осваивать новые виды деятельности, участвовать в творческой деятельности)</p> <p><u>Аудирование</u> – познавательные УУД (слушать и понимать, ориентируясь на изображения и текст), коммуникативные УУД (работать в группах, участвовать в диалоге, понимать других, радоваться и сопереживать)</p>

1. понимать на слух речь учителя, одноклассников, основное содержание облегченных текстов с опорой на зрительную наглядность;
2. участвовать в элементарном этикетном диалоге (знакомство, поздравление, благодарность, приветствие);
3. расспрашивать собеседника, задавая простые вопросы (кто? что? где? когда?) и отвечать на вопросы собеседника;
4. кратко рассказывать о себе, своей семье, друге, любимом животном, своем доме, повседневной жизни;
5. составлять небольшие описания предмета, картинки (в рамках изученной тематики) по образцу;
6. читать вслух текст, построенный на изученном языковом материале, соблюдая правила произношения и соответствующую интонацию;
7. читать про себя, понимать основное содержание небольших текстов (не более 0,5 с.), доступных по содержанию и языковому материалу, пользуясь в случае необходимости двуязычным словарем;
8. списывать текст на английском языке, выписывать из него и (или) вставлять в него слова в соответствии с решаемой учебной задачей;
9. писать короткие сообщения по образцу;
10. писать краткое поздравление (с днем рождения,) с опорой на образец;
11. использовать приобретенные знания и коммуникативные умения в практической деятельности и для повседневной жизни:
12. устного общения с носителями английского языка в доступных младшим школьникам пределах; развития дружелюбного отношения к представителям других стран;
13. преодоления психологических барьеров в использовании английского языка как средства общения;
14. ознакомления с детским зарубежным фольклором и доступными образцами художественной литературы на английском языке.
15. более глубокого осознания некоторых особенностей родного языка.

Учебно-методическое обеспечение

1. Н.И.Быкова, М.Д.Поспелова, В.Эванс, Дж.Дули. Английский в фокусе. Книга для учителя к учебнику 2 класса общеобразовательных учреждений. М.: Express Publishing: Просвещение, 2010. 136 с.
2. Н.И.Быкова, М.Д.Поспелова, В.Эванс, Дж.Дули. Английский в фокусе. Контрольные задания. 2 класс. Пособие для учащихся общеобразовательных учреждений. М.: Express Publishing: Просвещение, 2010. 16 с
3. Н.И.Быкова, М.Д.Поспелова. Английский язык. Программы общеобразовательных учреждений. 2-4 классы. М.: «Просвещение», 2010. 105 с.
4. Н.И.Быкова, М.Д.Поспелова, В.Эванс, Дж.Дули. Английский в фокусе. Рабочая тетрадь. 2 класс. Пособие для учащихся общеобразовательных учреждений. М.: Express Publishing: Просвещение, 2012. 80 с
5. Н.И.Быкова, М.Д.Поспелова, В.Эванс, Дж.Дули. Английский в фокусе. Учебник для 2 класса общеобразовательных учреждений. М.: Express Publishing: Просвещение, 2012. 144 с
6. Н.И.Быкова, М.Д.Поспелова, В.Эванс, Дж.Дули. Английский в фокусе. Языковой портфель. 2 класс. Пособие для учащихся общеобразовательных учреждений. М.: Express Publishing: Просвещение, 2010. 23 с
7. Буклет с раздаточным материалом и плакаты
8. CD для работы в классе
9. CD для самостоятельной работы дома
10. DVD

Список литературы для учащихся

11. Н.И.Быкова, М.Д.Поспелова, В.Эванс, Дж.Дули. Английский в фокусе. Учебник для 2 класса общеобразовательных учреждений. М.: Express Publishing: Просвещение, 2012.
12. Н.И.Быкова, М.Д.Поспелова, В.Эванс, Дж.Дули. Английский в фокусе. Рабочая тетрадь. 2 класс. Пособие для учащихся общеобразовательных учреждений. М.: Express Publishing: Просвещение, 2012.
13. Н.И.Быкова, М.Д.Поспелова, В.Эванс, Дж.Дули. Английский в фокусе. Сборник упражнений. 2 класс. Пособие для учащихся общеобразовательных учреждений. М.: Просвещение, 2012.
14. Н.И.Быкова, М.Д.Поспелова, В.Эванс, Дж.Дули. Английский в фокусе. Контрольные задания. 2 класс. Пособие для учащихся общеобразовательных учреждений. М.: Express Publishing: Просвещение, 2012.
15. Н.И.Быкова, М.Д.Поспелова, В.Эванс, Дж.Дули. Английский в фокусе. Языковой портфель. 2 класс. Пособие для учащихся общеобразовательных учреждений. М.: Express Publishing: Просвещение, 2012.
16. Н.И.Быкова, Дж.Дули, М.Д.Поспелова, В.Эванс. Английский язык. 2 класс. Электронное приложение к учебнику с аудиокурсом для самостоятельных занятий дома. М.: Просвещение, 2012.
17. Интернет – сайт <http://prosv.ru/umk/spotlight>

Список литературы для учителя

1. Федеральный государственный образовательный стандарт начального общего образования // Вестник образования. – 2010. – № 3.
2. Примерные программы начального общего образования. В 2 ч. Ч. 2. – М.: Просвещение, 2009. – (Серия «Стандарты второго поколения»).
3. Н.И.Быкова, М.Д.Поспелова, В.Эванс, Дж.Дули. Английский в фокусе. Учебник для 2 класса общеобразовательных учреждений. М.: Express Publishing: Просвещение, 2012.
4. Н.И.Быкова, М.Д.Поспелова, В.Эванс, Дж.Дули. Английский в фокусе. Контрольные задания. 2 класс. Пособие для учащихся общеобразовательных учреждений. М.: Express Publishing: Просвещение, 2012.

5. Н.И.Быкова, М.Д.Поспелова, В.Эванс, Дж.Дули. Английский в фокусе. Книга для учителя к учебнику 2 класса общеобразовательных учреждений. М.: Express Publishing: Просвещение, 2012.
6. Н.И.Быкова, М.Д.Поспелова. Английский язык. Программы общеобразовательных учреждений. 2-4 классы. М.: «Просвещение», 2012.
7. Н.И.Быкова, Дж.Дули, М.Д.Поспелова, В.Эванс. Английский в фокусе 2 класс.Аудиокурс для занятий в классе. М.: Express Publishing: Просвещение, 2012.
8. В.Эванс. Английский в фокусе. 2 класс. Плакаты. М.:Просвещение, 2012.
9. Буклет с раздаточным материалом.
10. Видеокурс на DVD
11. Интернет – сайт [http: \\prosv.ru\umk\spotligh](http://prosv.ru/umk/spotligh)

Интернет-ресурсы

1. Сайт Министерства образования и науки РФ
2. <http://www.britishcouncil.org>
3. <http://www.zavuch.info>
4. Учительская газета <http://poirkro.perm.ru/E1-posob/www.1september.ru>
5. Интернет школа Просвещение <http://teleschool.demo.metric.ru>
6. Портал «Информационно-коммуникационные технологии в образовании» <http://www.ict.edu.ru/>
7. Школьный сектор <http://school-sector.relarn.ru>
8. "Открытый урок" - фестиваль педагогических идей <http://www.festival.1september.ru>
9. ОАО "Издательство "Просвещение", <http://www.prosv.ru/umk/spotlight/> , <http://www.prosv.ru/umk/starlight/> , www.expresspublishing.ru
10. <http://nsportal.ru>
11. [.http://vot-zadachka.ru](http://vot-zadachka.ru)

Тематическое планирование по английскому языку для 2 класса (Spotlight-2)

№	Тема урока	К/ч	Тип урока	Характеристика деятельности учащихся или виды учебной деятельности	Вид контроля, измерений	Домашнее задание	Дата проведения	
							План	Факт
1/1	Введение. 1a Let's Go! Давайте приступим!	1	Урок изучения нового материала	Ведут <u>этикетный диалог</u> в ситуации <u>бытового общения</u> (приветствуют, прощаются, узнают, как дела, знакомятся, расспрашивают о возрасте). Воспроизводят текст песенки. Соблюдают правильное ударение в словах и фразах, интонацию в целом.	Фронтальная беседа	Выучить фразы	3	
2/2	My Letters! Мои буквы! Ознакомление с буквами английского алфавита (a-h)	1	Урок формирования знаний	Ведут этикетный диалог в ситуации бытового общения (приветствуют, прощаются, узнают, как дела, знакомятся, расспрашивают о возрасте). Воспроизводят наизусть текст песенки. Воспроизводят графически и каллиграфически корректно буквы a-h английского алфавита (полупечатным шрифтом); Соблюдают правильное ударение в словах и фразах, интонацию в целом.	Устный опрос	стр.7, упр.3 РТ: стр.4, упр.1,2	7	
3/3	My Letters! Мои буквы! Ознакомление с буквами английского алфавита (i-q)	1	Урок формирования знаний	Ведут этикетный диалог в ситуации бытового общения; Воспроизводят наизусть текст песенки; Воспроизводят графически и каллиграфически корректно буквы (i-q) английского алфавита (полупечатным шрифтом); Соблюдают правильное ударение в словах и фразах, интонацию в целом.	Фронтальная беседа	РТ: стр.5, упр.1	10	
4/4	My Letters! Мои буквы! Ознакомление с буквами английского алфавита (r-z)	1	Урок формирования знаний	Ведут этикетный диалог в ситуации бытового общения; Воспроизводят наизусть текст песенки; Воспроизводят графически и каллиграфически корректно буквы (r-z) английского алфавита (полупечатным шрифтом); Соблюдают правильное ударение в словах и фразах, интонацию в целом.	Устный опрос	стр.11, упр.3 РТ: стр.6, упр.1	14	
5/5	Letter Blends! Буквосочетания sh и ch .	1	Урок развития речевых умений	Воспроизводят графически и каллиграфически корректно основные буквосочетания (полупечатным шрифтом). Различают на слух и адекватно произносят все звуки английского языка. Соблюдают правильное ударение в словах и фразах, интонацию в целом.	Фронтальная беседа	стр.12, упр.2	17	
6/6	Letter Blends! Буквосочетания th и ph .	1	Урок развития речевых умений	Воспроизводят графически и каллиграфически корректно основные буквосочетания (полупечатным шрифтом). Различают на слух и адекватно произносят все звуки английского языка. Соблюдают	текущий	стр.14, упр.2 стр.15, упр.4	21	

				правильное ударение в словах и фразах, интонацию в целом.				
7/7	Big and Small! Английский алфавит! Заглавные и строчные!	1	Комбинированный урок	Воспроизводят графически и каллиграфически корректно все буквы английского алфавита; Различают на слух и адекватно произносят все звуки английского языка. Соблюдают правильное ударение в словах и фразах, интонацию в целом.	текущий	стр.17, упр.2 РТ: стр.8, упр.1 стр.9, упр.1,2	24	
8/1	ТУЗ: <i>английский алфавит</i> Вводный модуль. Hello! Привет! Знакомство с персонажами учебника	1	Урок изучения нового материала	Ведут этикетный диалог в ситуации бытового общения (приветствуют, прощаются, узнают, как дела, знакомятся, расспрашивают о возрасте). Соблюдают правильное ударение в словах и фразах, интонацию в целом. Понимают на слух речь учителя, одноклассников и небольшие доступные тексты в аудиозаписи, построенные на изученном языковом материале: краткие диалоги, рифмовки, песни.	устный опрос новой лексики	РТ: стр.10, упр.1,2	28	
9/2	Hello! Привет! Слушаем команды!	1	Урок изучения нового материала	Соблюдают правильное ударение в словах и фразах, интонацию в целом. Понимают на слух речь учителя, одноклассников и небольшие доступные тексты в аудиозаписи, построенные на изученном языковом материале: краткие диалоги, рифмовки, песни.	Фронтальная беседа	РТ: стр.11, упр.3	1	
10/3	My Family! Моя семья.	1	Урок изучения нового материала	Представляют членов своей семьи; оперируют активной лексикой в процессе общения; воспроизводят наизусть тексты рифмовок, песен; выразительно читают вслух небольшие тексты, построенные на изученном языковом материале.	текущий	РТ: стр.12, упр.1	5	
11/4	My Family! Моя семья. Мои любимые цвета.	1	Урок развития ЗУН	Представляют членов своей семьи; оперируют активной лексикой в процессе общения; воспроизводят наизусть тексты рифмовок, песен; выразительно читают вслух небольшие тексты, построенные на изученном языковом материале	текущий	РТ: стр.13, упр.4	8	
12/1	ТУЗ: <i>лексика по теме «Семья. Цвета».</i> My Home. Мой дом	1	Урок формирования новых знаний	Пользуются основными коммуникативными типами речи (описанием, сообщением, рассказом) – описывают (предмет, картинку); Понимают на слух речь учителя, одноклассников и небольшие доступные тексты в аудиозаписи, построенные на изученном языковом материале: краткие диалоги, рифмовки, песни.		стр.26, упр.1 стр.27, упр.3,4 РТ: стр.14, упр.1,2	12	

13/ 2	My Home. Мой дом	1	Урок обучение умениям и навыкам	Соблюдают правильное ударение в словах и фразах, интонацию в целом. Понимают на слух речь учителя, одноклассников и небольшие доступные тексты в аудиозаписи, построенные на изученном языковом материале: краткие диалоги, рифмовки, песни.	РТ: стр.15, упр.4	15	
14/ 3	Where's Chunks? Где же Чаклз? Комнаты в доме.	1	Урок формирование новых знаний	Пользуются основными коммуникативными типами речи (описанием, сообщением, рассказом) – описывают (предмет, картинку); Понимают на слух речь учителя, одноклассников и небольшие доступные тексты в аудиозаписи, построенные на изученном языковом материале: краткие диалоги, рифмовки, песни.	стр.30, упр.1 стр.31, упр.3 РТ: стр.16, упр.1, 2	19	
15/ 4	Where's Chunks? Где же Чаклз?	1	Комбинированный урок	Соблюдают правильное ударение в словах и фразах, интонацию в целом. Понимают на слух речь учителя, одноклассников и небольшие доступные тексты в аудиозаписи, построенные на изученном языковом материале: краткие диалоги, рифмовки, песни.	РТ: стр.17, упр.3	22	
16/ 5	In the Bath! В Ванной.	1	Урок развитие ЗУН	Оперировать <u>активной лексикой в процессе общения</u> . Понимают на слух речь учителя, одноклассников и небольшие доступные тексты в аудиозаписи, построенные на изученном языковом материале: краткие диалоги, рифмовки, песни.	РТ: стр. 18, упр.1	26	
17/ 6	In the Bath! В ванной.	1	Урок развитие ЗУН	Воспроизводят наизусть тексты рифмовок, песен. <u>Выразительно читают вслух</u> небольшие тексты, построенные на изученном языковом материале. Соблюдают правильное ударение в словах и фразах, интонацию в целом.	стр.36, упр.3 Повторить лексику		
18/ 7	<i>ТУЗ по теме «Мой дом»</i> Великобритания в фокусе. Сады в Соединённом королевстве. Сады в России.	1		Прогнозируют содержание текста по заголовку, зрительно воспринимают текст, узнают знакомые слова, грамматические явления и понимают основное содержание. Не обращают внимания на незнакомые слова, мешающие понимать основное содержание текста.	стр.38, Portfolio		
19/ 8	Portfolio. Fun at School. Портфолио	1	Урок повторение и закрепление	Пользуются основными коммуникативными типами речи (описанием, сообщением, рассказом) – описывают (предмет, картинку); Понимают на слух речь учителя, одноклассников.	стр. 40-41		
20/	The Town Mouse and	1	Урок развитие	Соблюдают нормы произношения звуков английского языка в чтении вслух и устной речи	стр.131, упр.1		

9	the Country Mouse. Английская сказка Городская мышка и деревенская.		ЗУН	и корректно произносят предложения с точки зрения их ритмико-интонационных особенностей. Читают выразительно вслух и про себя небольшие тексты, построенные на изученном языковом материале.			
21/10	Now I know. Теперь я знаю! Давай поиграем!	1	Контроль ЗУН	Повторительно-обобщающий урок	стр.43, упр.2,3		
22/11	Тест к модулю 1. (по теме Мой дом)	1	Контроль ЗУН	Проверочная работа на основе контрольных заданий к УМК (Test 1.).	РТ: стр.2021, упр.1,3,4		
					26.11		
23/1	Анализ проведенной к.р. My Birthday! Мой день рождения! Ознакомление с числительными от 1 до 10	1	Урок изучение нового материала	Работа над ошибками. Оперировать активной лексикой в процессе общения. Воспроизводят наизусть тексты рифмовок, песен. Понимают на слух речь учителя, одноклассников и небольшие доступные тексты в аудиозаписи,	стр.44, упр.1 стр.45, упр.3,4 РТ: стр.24, упр.1,2		
24/2	My Birthday! Мой день рождения!	1	Урок повторение и закрепление	<u>Развитие речевых умений, умений аудирования, чтения и письма.</u> Соблюдают нормы произношения звуков английского языка в чтении вслух и устной речи и корректно произносят предложения с точки зрения их ритмико-интонационных особенностей.	стр.46, упр.1 РТ: стр.25, упр.		
25/3	Yummy Chocolate! Вкусный шоколад!	1	Урок развитие речевых навыков	Ведут <u>диалог-расспрос (о любимой еде)</u> и этикетный диалог,	РТ: стр.26, упр.1		
26/4	Yummy Chocolate! Вкусный шоколад!	1	Урок развитие ЗУН	Ведут диалог-расспрос (о любимой еде) и этикетный диалог. Овладевают основными правилами чтения и орфографии, написанием наиболее употребительных слов. Соотносят графический образ слова с его звуковым образом на основе знания основных правил чтения.	РТ: стр.27, упр.3,4		
27/5	My Favourite Food! Моя любимая	1	Урок формирование ЗУН	Развитие речевых умений, умений аудирования, чтения и письма. Соблюдают нормы произношения звуков английского языка в чтении вслух и устной речи и корректно	РТ: стр.28, упр.2 Повторить лексику		

	еда!			произносят предложения с точки зрения их ритмико-интонационных особенностей.			
28/ 6	ТУЗ по лексике модуля. Му Favourite Food! Моя любимая еда! Формирование навыка чтения слов с буквой "с".	1	Комбинированный урок	Овладевают основными правилами чтения и орфографии, написанием наиболее употребительных слов. Соотносят графический образ слова с его звуковым образом на основе знания основных правил чтения. Соблюдают правильное ударение в словах и фразах, интонацию в целом.	стр.55, упр.4 стр.56, проект		
29/ 7	Портфолио . Любимая еда./Великобритания в фокусе.	1	Урок развитие знаний	Прогнозируют содержание текста по заголовку, зрительно воспринимают текст, узнают знакомые слова, грамматические явления и понимают основное содержание. Не обращают внимания на незнакомые слова, не мешающие понимать основное содержание текста. Развитие навыка письменной речи по теме «Моя любимая еда».	стр.60, упр.2 стр.61, упр.3,4		
30/ 8	Now I know! Теперь я знаю! The	1	Урок развитие ЗУН	Повторительно-обобщающий урок	Повторить лексику		
31/ 9	Тест к модулю 2. (по теме Мой день рождение!)	1	Контроль знаний	Проверочная работа на основе контрольных заданий к УМК (Test 2.).	стр.58-59 стр.132, упр.1		
32/ 10	Анализ проведенной к.р. Town Mouse and the Country Mouse. Английская сказка Городская мышка и деревенская.		Урок развитие ЗУН	Работа над ошибками. Соблюдают нормы произношения звуков английского языка в чтении вслух и устной речи и корректно произносят предложения с точки зрения их ритмико-интонационных особенностей. Читают выразительно вслух и про себя небольшие тексты, построенные на изученном языковом материале.	РТ: стр.30,31, упр.1,3		
33/ 1	Му Animals! Мои животные! Модальный глагол "can" и глаголы движения.	1	Урок изучение нового материала	Говорят о том, что умеют делать животные, оперируют активной лексикой в процессе общения., воспроизводят наизусть текст песни, понимают на слух речь учителя, одноклассников и небольшие доступные тексты в аудиозаписи, построенные на изученном языковом материале: краткие диалоги, рифмовки, песни.	стр.62, упр.1 стр.63, упр.3,4 РТ: стр.34, упр.2		

34/ 2	My Animals! Мои животные! Развитие координации движений.	1	Урок формирование речевых и языковых навыков	<u>Развитие речевых умений, умений аудирования, чтения и письма</u> Соблюдают нормы произношения звуков английского языка в чтении вслух и устной речи и корректно произносят предложения с точки зрения их ритмико-интонационных особенностей.	РТ: стр.35, упр.3,4		
35/ 3	I Can Jump! Я умею прыгать!	1	Урок развитие речевых навыков	<u>Употребляют модальный глагол can.</u> Соблюдают правильное ударение в словах и фразах, интонацию в целом.	РТ: стр.36, упр.1,2		
36/ 4	I Can Jump! Я умею прыгать! Работа с лексикой.	1	Комбинированный урок	Овладевают основными правилами чтения и орфографии, написанием наиболее употребительных слов. Соотносят графический образ слова с его звуковым образом на основе знания основных правил чтения. Соблюдают правильное ударение в словах и фразах, интонацию в целом.	РТ: стр.37, упр.3,4 Повторить грамм-ку		
37/ 5	<i>ТУЗ: глагол "can"</i> At the Circus! В цирке!	1	Урок <u>развитие речевых навыков</u>	Развитие речевых умений, умений аудирования, чтения и письма. Соблюдают нормы произношения звуков английского языка в чтении вслух и устной речи и корректно произносят предложения с точки зрения их ритмико-интонационных особенностей.	РТ: стр.38, упр.1		
38/ 6	At the Circus! В цирке! Портфолио «Что я могу»	1	Урок развитие речевых навыков	Рассказывают (о себе, о том, что умеют делать). Опираются активной лексикой в процессе общения. Воспроизводят наизусть тексты рифмовок, песен. Понимают на слух речь учителя, одноклассников и небольшие доступные тексты в аудиозаписи, построенные на изученном языковом материале: краткие диалоги, рифмовки, песни.	стр.72, упр.3 РТ: стр.39, упр.3,4		
39/ 7	Великобритания в фокусе. Обожаю животных!	1	Контроль и самоконтроль ЗУН	Прогнозируют содержание текста по заголовку, зрительно воспринимают текст, узнают знакомые слова, грамматические явления и понимают основное содержание. Не обращают внимания на незнакомые слова, не мешающие понимать основное содержание текста.	стр.74, проект		
40/ 8	The Town Mouse and the Country Mouse. Английская сказка Городская мышка и деревенская.	1	Урок развитие речевых навыков	Соблюдают нормы произношения звуков английского языка в чтении вслух и устной речи и корректно произносят предложения с точки зрения их ритмико-интонационных особенностей. Читают выразительно вслух и про себя небольшие тексты, построенные на изученном языковом материале.	стр.76, 77 стр.133, упр.1		
41/ 9	Now I know! Теперь я знаю!	1	Контроль знаний	Повторительно-обобщающий урок	стр.78, упр.2		

42/ 10	Тест к модулю 3. (по теме Мои животные)	1	Контроль знаний	Проверочная работа на основе контрольных заданий к УМК (Test 3.).	РТ: стр.41, упр.3		
					18.02		
43/ 1	Анализ проведенной к.р. My Toys! Мои игрушки! Предлоги места.	1	Урок изучение нового материала	Работа над ошибками. Ведут диалог-расспрос о принадлежности игрушек, о том, что делают в данное время, что любят делать в свободное время. Овладевают основными правилами чтения и орфографии, написанием наиболее употребительных слов. Соотносят графический образ слова с его звуковым образом на основе знания основных правил чтения.	стр.80, упр.1 стр.81, упр.3,4 РТ: стр.44, упр.1,2		
44/ 2	My Toys! Мои игрушки!	1	Урок комбинированный	<u>Развитие речевых умений, умений аудирования, чтения и письма.</u> Соблюдают нормы произношения звуков английского языка в чтении вслух и устной речи и корректно произносят предложения с точки зрения их ритмико-интонационных особенностей.	РТ: стр.45, упр.3		
45/ 3	She's got blue eyes! У неё голубые глаза! Тематическая лексика	1	Урок развитие речевых навыков	Соблюдают правильное ударение в словах и фразах, интонацию в целом. Соблюдают нормы произношения звуков английского языка в чтении вслух и устной речи и правильно произносят предложения с точки зрения их ритмико-интонационных особенностей.	РТ: стр.46, упр.1,2		
46/ 4	She's got blue eyes! У неё голубые глаза!	1	Урок комбинированный	Овладевают основными правилами чтения и орфографии, написанием наиболее употребительных слов. Соотносят графический образ слова с его звуковым образом на основе знания основных правил чтения. Соблюдают правильное ударение в словах и фразах, интонацию в целом.	РТ: стр.47, упр.3,4		
47/ 5	Teddy's Wonderful! Замечательный медвежонок!	1	Урок <u>развитие речевых навыков</u>	Соблюдают правильное ударение в словах и фразах, интонацию в целом. Соблюдают нормы произношения звуков английского языка в чтении вслух и устной речи и правильно произносят предложения с точки зрения их ритмико-интонационных особенностей.	РТ: стр.48, упр.1,2 Повторить лексику		
48/ 6	<i>ТУЗ по лексике</i> Teddy's Wonderful! Замечательный медвежонок!	1	Урок развитие речевых навыков	Развитие речевых умений, умений аудирования, чтения и письма Соблюдают нормы произношения звуков английского языка в чтении вслух и устной речи и корректно произносят предложения с точки зрения их ритмико-интонационных особенностей.	стр.90, упр.3 РТ: стр.49, упр.3,4 стр.92, проект		
49/ 7	Портфолио \Великобритания в фокусе. Магазины,	1	Урок развитие речевых умений	Прогнозируют содержание текста по заголовку, зрительно воспринимают текст, узнают знакомые слова, грамматические явления и понимают основное содержание. Не обращают внимания на незнакомые слова, не мешающие	стр.92		

	где продаются плюшевые мишки.			понимать основное содержание текста.			
50/8	Now I know! Теперь я знаю...	1	Контроль знаний	Повторительно-обобщающий урок	РТ: стр.51, упр.3,4		
51/9	Тест к модулю 4. (по теме Мои игрушки.)	1	Контроль знаний	Проверочная работа на основе контрольных заданий к УМК (Test 4.).	стр.94-95		
52/10	Анализ проведенной к.р. The Town Mouse and the Country Mouse Английская сказка Городская мышка и деревенская	1	Урок комбинированный	Работа над ошибками. Соблюдают нормы произношения звуков английского языка в чтении вслух и устной речи и корректно произносят предложения с точки зрения их ритмико-интонационных особенностей. Читают выразительно вслух и про себя небольшие тексты, построенные на изученном языковом материале.	РТ: стр.52, 53 (игра)		

53/1	My Holidays! Мои каникулы! Тематическая лексика	1	Урок изучения нового материала	Соблюдают правильное ударение в словах и фразах, интонацию в целом. Соблюдают нормы произношения звуков английского языка в чтении вслух и устной речи и правильно произносят предложения с точки зрения их ритмико-интонационных особенностей.	Фронтальная беседа	РТ: стр.54, упр.1	
54/2	My Holidays! Мои каникулы!	1	Урок <u>формирование речевых навыков</u>	Развитие речевых умений, умений аудирования, чтения и письма. Соблюдают нормы произношения звуков английского языка в чтении вслух и устной речи и корректно произносят предложения с точки зрения их ритмико-интонационных особенностей.	текущий	РТ: стр.55, упр.4	
55/3	It's windy! Ветрено! Погода и	1	Урок развитие речевых и языковых	Соблюдают правильное ударение в словах и фразах, интонацию в целом. Соблюдают нормы	текущий	стр.102, упр.1 стр.103, упр.3	

	одежда		навыков	произношения звуков английского языка в чтении вслух и устной речи и правильно произносят предложения с точки зрения их ритмико-интонационных особенностей.				
56/4	It's windy! Ветрено! Погода и одежда.	1	Урок развитие речевых и языковых навыков	Развитие речевых умений, умений аудирования, чтения и письма. Соблюдают нормы произношения звуков английского языка в чтении вслух и устной речи и корректно произносят предложения с точки зрения их ритмико-интонационных особенностей.	Устный опрос	РТ: стр.57, упр.3,4		
57/5	A Magic island! Волшебный остров!	1	урок комбинированный	Овладевают основными правилами чтения и орфографии, написанием наиболее употребительных слов. Соотносят графический образ слова с его звуковым образом на основе знания основных правил чтения.	текущий	РТ: стр.58, упр.1,2		
58/6	A Magic island! Волшебный остров!	1	урок комбинированный	Соблюдают правильное ударение в словах и фразах, интонацию в целом. <u>Формирование навыка чтения слов с буквами "с", "к", буквосочетанием "ск"</u> на примере ранее изученных слов	Устный опрос	Повторить лексику		
59/7	<i>ТУЗ по лексике.</i> Занимательное в школе.	1	Урок развитие речевых умений	Соблюдают нормы произношения звуков английского языка в чтении вслух и устной речи и корректно произносят предложения с точки зрения их ритмико-интонационных особенностей. Читают выразительно вслух и про себя небольшие тексты, построенные на изученном языковом материале.	текущий	стр.110, проект		

60/8	Портфолио «Планы на летние каникулы».	1	Урок развитие речевых умений	Соблюдают нормы произношения звуков английского языка в чтении вслух и устной речи и корректно произносят предложения с точки зрения их ритмико-интонационных особенностей.	текущий	стр.110, 139		
61/9	Великобритания в фокусе. Прекрасный Корнуолл. Каникулы в России.	1	Урок развития языковых умений	<p>Прогнозируют содержание текста по заголовку, зрительно воспринимают текст, узнают знакомые слова, грамматические явления и понимают основное содержание. Не обращают внимания на незнакомые слова, не мешающие понимать основное содержание текста.</p>	текущий	стр.112, 113		
62/10	The Town Mouse and the Country Mouse Английская сказка Городская мышка и деревенская.	1	Комбинированный урок	Соблюдают нормы произношения звуков английского языка в чтении вслух и устной речи и корректно произносят предложения с точки зрения их ритмико-интонационных особенностей. Читают выразительно вслух и про себя небольшие тексты, построенные на изученном языковом материале.	промежуточный	стр.135, упр.1		
63/11	Now I know! Теперь я знаю!	1	Контроль самоконтроль ЗУН	Повторительно-обобщающий урок	Тематич	РТ: стр.62, 63 (игра)		
64/12	Тест к модулю 5 (по теме Мои каникулы)	1	Контроль ЗУН	Проверочная работа на основе контрольных заданий к УМК (Test 5.)	промежуточный	РТ: стр.61, упр.34		
65/13	Работа над ошибками	1	Урок развитие языковых умений	Работа над ошибками.	Индивидуальный опрос	Подготовиться к контрольной работе		
66/14	Выходная административная кр.	1	Контроль ЗУН	Кр на основе контрольных заданий к УМК (ExitTest.)	промежуточный	стр.116, упр.1 стр.117, упр.2,3		
67/15	Анализ проведенно	1	Урок развитие языковых умений	Работа над ошибками.	Индивидуальный опрос	стр.118, упр.1		

	й к.р.					стр. 119, упр.2,3		
68/ 16	Урок чтения Showtime	1	Урок повторен и закреплён изученного	Соблюдают нормы произношения звуков английского языка в чтении вслух и устной речи и корректно произносят предложения с точки зрения их ритмико-интонационных особенностей. Читают выразительно вслух и про себя небольшие тексты, построенные на изученном языковом материале.	Устный опрос	повторить		

Тематическое планирование по английскому языку для 3 класса (Spotlight-3)

№	Тема урока	К\ч	Вид контроля	Планируемые результаты освоения материала	Домашнее задание	Дата проведения	
						План	Факт
1/1	Добро пожаловать!	1	устный	Повторить фразы приветствия и знакомства; повторить глагол <i>to be</i> и названия цветов; развивать навыки аудирования, чтения и говорения.	РТ с. 4, упр. 1, 2, принести свои летние фотографии		
2/2	Я на каникулах	1	устный опрос	Повторить лексику по темам «Одежда», «Дом», «Еда», «Каникулы»; повторить цифры (1—10), научиться называть имена по буквам.	с. 7, упр. 4 (составить диалог по образцу и выучить его). РТ с. 5, упр. 3, 4		
3/3	Снова школа!	1	фронтальный	Научить учащихся называть школьные принадлежности; развивать навыки аудирования, чтения и говорения.	с. 10, упр. 1, 2 (выучить слова и фразы); с. 11, упр. 4 (читать). РТ с. 6, упр. 1, 2, 3.		
4/4	Снова школа! Числительные	1	чтение слов	Развивать навыки аудирования, чтения, говорения и письма.	с. 12, упр. 1; с. 12, упр. 2		

				Научить учащихся читать букву “е” в открытом и закрытом слогах; (игра Бинго)	(выуч. числ. от 11 до 20). РТ: с. 7, упр. 4, 5.		
5/5	Школьные предметы	1	беседа	Развивать навыки аудирования, чтения, говорения и письма.	с. 14, упр. 1; с. 15, упр. 6. РТ: с. 8, упр. 1, 2, 3.		
6/6	ТУЗ по лексике Школьные предметы	1	ТУЗ. Чтение текста	Развивать навыки аудирования, чтения, говорения и письма.	с. 14, упр. 1; с. 15, упр. 6. РТ: с. 8, упр. 1, 2, 3.		
7/7	«Игрушечный солдат», «Артур и Раскал», Fun at school	1	Чтение вслух	Повторить лексику урока 2а и числительные от 1 до 20; повторить употребление глаголов в повелительном наклонении; научить называть геометрические фигуры; развивать навыки аудирования, чтения, говорения и письма.	с. 18—19 (прочитать сказку к следующему уроку чтения).		
8/8	Школы в Великобритании и России. Теперь я знаю...	1	рассказ	Рассказать о начальной школе Великобритании и России; развивать навыки чтения и говорения.	нарисовать свою школу и написать о ней, РТ: с. 10—11, упр. 1, 2, 3.		
9/9	Контрольная работа по теме «Школьные дни».	1	п\р	Закрепление языкового материала модуля 1.	Повтор.материал модуля 1 к тесту.		

10/ 10	Анализ проведенной к. р. Новый член семьи	1	устный опрос	Научить учащихся называть и представлять членов семьи; развивать навыки аудирования, чтения и говорения.	РТ: с. 14, упр. 1. Принести семейные фотографии		
11/ 11	Новый член семьи. Притяжательные местоимения.	1	Устный опрос лексики	Развивать навыки аудирования, чтения, говорения и письма. Научить читать букву "а" в открытом и закрытом слогах	РТ: с. 15, упр. 2, 3		
12/ 12	Счастливая семья. Глаголы <i>is, are.</i>	1	чтение текста	Научить учащихся вести беседу о членах семьи.	с. 30, упр. 1; с. 31, упр. 5. РТ: с. 16, упр. 1, 2; сделать семейное дерево		
13/ 13	<i>ТУЗ по лексике и грамм-ке.</i> Песня «Моя счастливая семья»	1	ТУЗ	Развивать навыки аудирования, чтения, говорения и письма.			
14/ 14	«Игрушечный солдат», «Артур и Раскал», Fun at school Творчество Пикассо	1	чтение текста	Развивать навыки аудирования, чтения и говорения.	с. 32, упр. 3. РТ с. 17, упр. 3.		
15/ 15	Семьи в России и за рубежом	1	чтение текста, устный опрос	Развивать навыки чтения, аудирования, говорения и письма.	с. 34—35 (прочитать сказку).		
16/ 16	Теперь я	1	чтение текста,	Развивать навыки чтения и говорения. Научить	учебник с. 143,		

16	знаю...		устный опрос	рассказывать о своем семейном дереве	упр. 2. РТ с. 18—19, упр. 1, 2, 3.		
17/17	Контрольная работа по теме «Моя семья».	1	Фронтальный контроль знаний по теме	Закрепление языкового материала модуля 2. Самокоррекция, рефлексия по материалу и освоению речевых умений – подготовка к тесту	Повторить материал модуля 2		
18/18	Анализ проведенной к. р.						
19/1	Он любит желе	1	устный опрос	<u>Введение новой лексики.</u> Развитие навыка аудирования, чтения и письма; отработать глагол “like” в Present Simple.	с. 42, упр. 1, 2; с. 43, упр. 3; Р. Т. с. 22, упр. 1,		
20/2	Я люблю...	1	Словарный диктант	Развивать навыки аудирования, чтения, говорения и письма; научить <u>читать букву “i” в открытом и закрытом слогах</u>	с. 44, упр. 1, 2; Р. Т. с. 23, упр. 3, 4, 5,		
21/3	Мой завтрак	1	устный опрос	Развивать навыки аудирования, чтения, говорения и письма; познакомить с <u>употреблением some, any;</u>	с. 46, упр. 1, 2; с. 47, упр. 5; Р. Т. с. 24, упр. 1, 2.		
22/4	<i>ТУЗ по лексике и грамм-ке.</i> Фрукты и овощи	1	ТУЗ Индивидуальный опрос	Повторить лексику по теме «Еда»; научить учащихся находить предметы в таблице по координатам; развивать навыки аудирования, чтения, говорения и письма.	с. 48, упр. 2; Р. Т. с. 25, упр. 3, 4.		

23/5	«Игрушечный солдат», «Артур и Раскал», Fun at school	1	чтение текста	Развивать навыки чтения, аудирования, говорения и письма.	с. 50—51; подготовить к презентации проект семейного дерева		
24/6	Кусочек еды. Еда в России и за рубежом Теперь я знаю...	1	Индивидуальный	Познакомить учащихся с любимой едой детей в России и за рубежом	Стр.53, упр.2		
25/7	Контрольная работа по теме«Все, что я люблю».	1	Тематический	Закрепление языкового материала модуля 3.	с. 144, упр. 3 (проект — эмблема фестиваля мороженого); Р. Т. с. 26—27,		
26/8	Анализ проведенной к.р.						
27/9	Игрушки маленькой Бетси	1	Фронтальная беседа	Развивать навыки аудирования, чтения и говорения	. 58, упр. 1, 2; с. 59, упр. 3; Р. Т. с. 30, упр. 1.		
28/10	Игрушки маленькой Бетси.	1	Словарный диктант	Развивать навыки аудирования, чтения, говорения и письма. повторить лексику урока 7а, <u>неопределенный артикль a/an</u>	с. 61, упр. 5; Р. Т. с. 30—31, упр. 2, 3.		
29/11	В моей комнате	1	чтение	Развивать навыки аудирования, чтения, говорения и письма, употребление <u>указательных местоимений</u>	с. 62, упр. 1; с. 63, упр. 5; Р. Т. с. 32, упр. 1, 2.		

				<u>this that these those</u>			
30/ 12	<i>ТУЗ по лексике и грамм-ке.</i> Моим любимые игрушки Fun at school Arthur & Rascal	1	ТУЗ Фронтальный	Развивать навыки аудирования, чтения, говорения и письма.	с. 64, упр. 2; с. 65, упр. 5;		
31/ 13	«Игрушечный солдат», Теперь я знаю...	1	индивидуальный	Развивать навыки чтения, аудирования, говорения и письма.	Р. Т. с. 33, упр. 3, 4.		
32/ 14	Контрольная работа по теме «Увлечения (интересы, игры)».	1	Фронтальный	Закрепить грамматические и лексические структуры уроков 8а, 8б.	повторить материал модуля 4; принести проект — письмо Деду Морозу.		
33/1	Анализ проведенной к. р. Веселые животные	1	устный опрос	<u>Введение новой лексики.</u> развитие навыков аудирования, устной речи, чтения и письма	РТ стр. 38-39 упр. 1,2,3		
34/2	Множественное число существительных	1	Словарный диктант	Развитие устной речи, аудирования, чтения и письма	стр. 77 упр. 6, выучить слова		
35/3	Умные животные	1	устный опрос	<u>Введение новой лексики,</u> <u>развитие навыка чтения,</u> <u>аудирования и письма</u>	РТ стр. 40 упр. 1,2, слова выучить		
36/4	<i>ТУЗ по лексике и грамм-ке.</i> Числительные	1	ТУЗ Фронтальный. устный опрос	развитие навыка устной речи, аудирования. Чтения и письма	РТ стр. 41 упр. 3,4		

	«Артур и Раскал», Funatschool						
37/5	«Игрушечный солдат», Практика в чтении.	1	чтение текста	развитие навыка чтения и устной речи	стр. 82-83 читать		
38/6	Австрилия в Фокусе. Животные Австралии.	1	текущий	воспринимать на слух и понимать основное содержание несложных текстов (сообщений, сказок, рассказов) с опорой на зрительную наглядность и языковую догадку, развитие навыков письма по теме «Моя комната».			
39/7	Теперь я знаю...	1	Индивидуальная беседа	проверка усвоения изученного материала	повторить материал модуля 5 к тесту;		
40/8	Контрольная работа по теме «Животные».	1	фронтальный	проверка усвоения изученного материала	принести проект о животных		
41/9	Анализ проведенной к.р.						
42/10	Бабушка! Дедушка!	1	Текущий, устный опрос	<u>введение новой лексики</u> , развитие навыка чтения, аудирования и письма	с. 90, упр. 1, 2; с. 91, упр. 3; Р. Т. с. 46, упр. 1, 2.		
43/11	Бабушка! Дедушка! Предлоги места.	1	Словарный диктант	развитие навыка устной речи, аудирования, чтения и письма; <u>чтение буквы Uu</u> в открытом и закрытом слогах	Уч. с. 92, упр. 1; Р. Т. с. 47, упр. 3, 4.		
44/	Мой дом. Конструкция	1	чтение	<u>введение новой лексики</u> , развитие навыка устной	Уч. с. 94, упр. 1; с. 95, упр. 6; Р. Т. с.		

12	“ <i>Thereis/are</i> ”		текста	речи, аудирования, чтения и письма	48, упр. 1; с. 49, упр. 2, 3.		
45/ 13	Мой дом «Артур и Раскал» Fun at school	1	Фронтальный, устный опрос	<u>отработка грамматического материала: вопросы is/arethere...?</u>	Уч. с. 96, упр. 3; с. 97, упр. 6; Уч. с. 98—99;		
46/ 14	<i>ТУЗ по лексике и грамматике</i> «Игрушечный солдат»	1	ТУЗ чтение текста, беседа	развитие навыка чтения и устной речи	подготовить к презентации проекта о животных.		
47/ 15	Дома в Великобритании, Музеи в России	1	Индивидуальная беседа	развитие навыков аудирования, чтения и письма	Р. Т. с. 49, упр. 4.		
48/ 16	Теперь я знаю...			развитие навыков аудирования, чтения и письма	Р. Т. с. 50—51, упр. 1, 2, 3, 4.		
49/ 17	Контрольная работа по теме «Дом».	1	фронтальный	проверка усвоения изученного материала	повторить материал модуля 6 к тесту.		
50/ 18	Анализ проведенной к. р.						
51/ 19	Мы хорошо проводим время!	1	устный опрос	<u>введение новой лексики, грамм-ка Pr.Continious</u>	Уч. с. 106, упр. 1, 2; с. 107, упр. 4; Р. Т. с. 54, упр. 1, 2.		
52/ 20	Мы хорошо проводим время!	1	Словарный диктант	<u>отработка грамматического материала: вопросы в Pr.Continious</u> ; развитие навыка чтения, аудирования и письма	Уч. с. 108, упр. 2; Р. Т. с. 55, упр. 3, 4, 5.		
53/1	В парке.	1	устный опрос	развитие навыка аудирования, чтения и	Уч. с. 110, упр. 1; с. 111, упр. 4; Р. Т. с.		

				письма, устной речи; <u>тренировка</u> <u>грамм.материала</u>	56, упр. 1, 2.		
54/2	В парке	1	чтение текста	развитие навыков аудирования, чтения и письма	Уч. с. 112, упр. 2; Р. Т. с. 57, упр. 3, 4.		
55/3	ТУЗ по грамм-ке (<i>Pr.Continuous</i>) «Игрушечный солдат»,	1	ТУЗ чтение текста	развитие навыка чтения, закрепление пройденного материала	Уч. с. 114—115;		
56/4	Спортивные праздники в США Funatschool	1	Фронтальный опрос	развитие навыков аудирования, чтения и письма	Уч. с. 117;		
57/5	Теперь я знаю...	1		развитие навыков аудирования, чтения и письма	повторить материал модуля 7 к тесту;		
58/6	Контрольная работа по теме «Свободное время (досуг)».	1	Тематический опрос	контроль и самоконтроль изученного материала	принести проект о занятиях в свободное время		
59/7	Анализ проведенной к.р.			Самокоррекция, рефлексия по материалу и освоению			
60/8	Веселый день	1	С.63, упр.3,4				
61/9	Веселый день	1	Р. Т. с. 63, упр. 3, 4.				
62/10	По воскресеньям	1	Уч. с. 126, упр. 1; с. 127, упр. 6; Р. Т. с. 64, упр. 1.				

63/ 11	Заводим часы	1	Уч. с. 128, упр. 2; Р. Т. с. 65, упр. 2, 3.		
64/ 12	<i>ТУЗ по лексике.</i> «Игрушечный солдат»	1	Уч. с. 130—131, подготовить к презентации проект о занятиях в свободное время.		
65/ 13	Мои любимые мультфильмы	1	подготовить к презентации проект о занятиях в свободное время.		
66/ 14	Теперь я знаю...	1	повторить материал модуля 8 к тесту; Я. П. с. 45—47.		
67/ 15	Контрольная работа по теме «Отдых (увлечения)».	1	Уч. стр.164-165		
68/ 16	Анализ проведеннойк. р.	1			